



# XDC 2024



A photograph of two men in safety vests walking through a warehouse aisle. The man on the left is pointing towards the shelves. The man on the right is holding a yellow hard hat. The background shows tall blue metal shelving units filled with boxes and pallets. The entire image has a blue tint.

## ¿Qué es XDC?

**El XDC es el centro de distribución de Acuity Brands localizado en Monterrey, Nuevo Leon. Cuenta con más de 3,400m<sup>2</sup> para satisfacer la demanda de nuestros clientes de manera inmediata.**



# Índice

Portafolio Industrial .....	Pág. 4 - 7
Portafolio Exterior .....	Pág. 8 - 13
Portafolio Interior .....	Pág. 14 - 18
Portafolio Emergencia .....	Pág. 19 - 21
Portafolio Controles .....	Pág. 22 - 23

Sabemos que tu reputación es importante. Ten la tranquilidad de saber que los productos de Acuity Brands están respaldados por 75 años de confiabilidad y calidad con marcas como Lithonia Lighting<sup>®</sup>, Juno<sup>®</sup>, SensorSwitch<sup>®</sup> y DTL<sup>®</sup>.





# Centro de Distribución XDC

Nuestro Centro de Distribución tiene como finalidad contar con el inventario ideal para satisfacer las necesidades del mercado nacional y cumplir con los tiempos de entrega de tus proyectos.



En este catálogo encontrarás los productos disponibles en XDC. La mayor parte de estos productos forman parte del portafolio Contractor Select.





# Contractor Select

Contractor Select es la mejor selección de nuestros productos más competitivos y con las mejores características, ideales para tus proyectos y trabajos de iluminación cotidianos. Contractor Select cubre todas las categorías y aplicaciones.

## Ventajas y Beneficios de Contractor Select

¿No desplazaste algún producto? ¿No te preocupes! Con Contractor Select podrás cambiar tu inventario de hasta un año , tomando como base la fecha de facturación de tu orden. Puedes retornar hasta 4 veces por año por lo que te sugerimos hacer revisiones trimestrales de tus productos Contractor Select.

Todos los cambios deben de ir acompañados por una orden de compensación de igual o mayor valor de productos Contractor Select. No hay límite en el tamaño o monto a cambiar.

Las órdenes sujetas a cambio de inventario sin cargo de penalización son aquellas con producto Contractor Select únicamente. El costo del flete de retorno a nuestro Centro de Distribución (XDC) en Monterrey corre por tu cuenta. La mercancía deberá estar en perfectas condiciones (empaquete y producto).



## Iluminación Profesional al Alcance de Todos



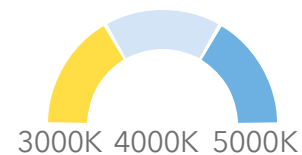
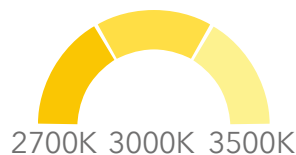
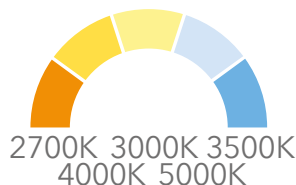


# Soluciones de Productos Conmutables

**Mayor Versatilidad y Flexibilidad en tus Proyectos y en tu Inventario**

## Flujo Luminoso Ajustable

El Flujo Luminoso Ajustable (ALO) permite al instalador seleccionar en sitio el nivel del flujo ideal para cada aplicación. La opción ALO la podrás encontrar en el portafolio industrial, exterior, comercial y residencial de Acuity Brands. El máximo flujo luminoso disponible depende del luminario seleccionado.



## Selector de Temperatura de Color

El Selector de Temperatura de Color (SWW) permite al instalador elegir la temperatura de color correlacionada (CCT) adecuada al instalar el luminario según lo requiera tu proyecto.

Los productos comerciales y residenciales de Acuity Brands con la opción de selector de temperatura de color (SWW), abarca rangos desde los 27K hasta 50K.

La tecnología conmutable la podrás encontrar en productos industriales, exteriores, comerciales y residenciales tanto para aplicaciones interiores como exteriores de nuestro portafolio Contractor Select.



# Industrial

**Nuestros productos industriales más destacados para tus proyectos industriales más cotidianos.**





## Industrial - Alto y Bajo Montaje

	CI Code	Nombre	Descripción	Lúmenes	Reemplazo	Wattage	CCT	CRI	Voltaje
CPHB	*280MPG	CPHB ALO13	Luminario Alto Montaje con selector de lúmenes y de temperatura de color. Carcasa blanca.	12,000	175W MH, 4-lamp T8 HBF, 2-lamp T5HO, 200W MH, 6-lamp T8 NBF, 200W MH, 6-lamp T8 NBF	89W	4,000K 5,000K	80CRI	MVOLT
		MVOLT SWW9		15,000		115W			
80CRI DWH2	18,000	140W							
CPHB	*280MPH	CPHB ALO16	Luminario Alto Montaje con selector de lúmenes y de temperatura de color. Carcasa blanca.	24,000	400W MH, 6-lamp T5HO, 575W MH, 10-lamp T8 HBF	177W	4,000K 5,000K	80CRI	MVOLT
		MVOLT SSW9		27,000		205W			
80CRI DWH	30,000	222W							
CPRB	*27788P	CPRB ALO13	Luminario Alto Montaje con selector de lúmenes y de temperatura de color. Carcasa blanca.	12,000	250W MH, 6-lamp T8 HBF, 4-lamp T5HO	83W	4,000K 5,000K	80CRI	UVOLT
		UVOLT SWW9		15,000		106W			
		80CRI DWH		18,000		132W			
	*27788R	CPRB ALO13	Luminario Alto Montaje con selector de lúmenes y de temperatura de color. Carcasa negra.	12,000	250W MH, 6-lamp T8 HBF, 4-lamp T5HO	83W	4,000K 5,000K	80CRI	UVOLT
		UVOLT SWW9		15,000		106W			
		80CRI DBL		18,000		132W			
*27788T	CPRB ALO14	Luminario Alto Montaje con selector de lúmenes y de temperatura de color. Carcasa blanca.	21,000	400W MH, 6-lamp T5HO	148W	4,000K 5,000K	80CRI	UVOLT	
	UVOLT SWW9		24,000		175W				
	80CRI DWH		27,000		195W				
*27788U	CPRB ALO14	Luminario Alto Montaje con selector de lúmenes y de temperatura de color. Carcasa negra.	21,000	400W MH, 6-lamp T5HO	148W	4,000K 5,000K	80CRI	UVOLT	
	UVOLT SWW9		24,000		175W				
	80CRI DBL		27,000		195W				







## Industrial - Alto y Bajo Montaje

	CI Code	Nombre	Descripción	Lúmenes	Reemplazo	Wattage	CCT	CRI	Voltaje
JEBL	 *2501PN	JEHL 12L 50K 80CRI WH	Luminario de Alto Montaje	13,790	4 lámparas T5HO, 6 Lámparas T8	95W	5,000K	80CRI	MVOLT
	 *2501PR	JEHL 18L 50K 80CRI WH	Luminario de Alto Montaje	13,529	6 lámparas T5HO, 8 Lámparas T8 o 400W HID	135W	5,000K	80CRI	MVOLT
	 *2501PT	JEHL 24L 50K 80CRI WH	Luminario de Alto Montaje	24,464	8 lámparas T5HO, 400W HID	174W	5,000K	80CRI	MVOLT
	 *2501PV	JEHL 30L 50K 80CRI WH	Luminario de Alto Montaje	30,618	10 lámparas T5HO, 575W HID	215W	5,000K	80CRI	MVOLT





## Industrial - A prueba de vapor

	CI Code	Nombre	Descripción	Lúmenes	Reemplazo	Wattage	CCT	CRI	Voltaje
CSV T	*270N96	CSV T L48 ALO3 MVOLT SWW3 80CRI	Luminario tipo hermético al vapor de 1.20 mts con selector de lúmenes y de temperatura de color	3,000	1-lamp 32W T8, 1-lamp 54W T5H0, 50W HID, 2-lamp	24W	3,500K	80CRI	MVOLT
				4,000	32W T8, 1-lamp 54W T5H0, 50W HID,	34W	4,000K		
				5,000	2-lamp 32W T8, 1-lamp 54W T5H0, 70W HID	42W	5,000K		
CSV T	*270N92	CSV T L96 ALO4 MVOLT SWW3 80CRI	Luminario tipo hermético al vapor de 2.40 mts con selector de lúmenes y de temperatura de color	6,000	2-lamp 32W T8, 2-lamp 54W T5H0, 100W HID, 3-lamp	49W	3,500K	80CRI	MVOLT
				8,000	32W T8, 2-lamp 54W T5H0, 100W HID,	68W	4,000K		
				10,000	4-lamp 32W T8, 2-lamp 54W T5H0, 150W HID	84W	5,000K		

## Industrial - Accesorios

	CI Code	Nombre	Descripción
IBAC	*163AMF	IBAC120 M100	Cable para suspender de 3 metros (120 pulgadas)



A smiling woman with dark hair pulled back, wearing a dark hoodie and a high-visibility safety vest with reflective yellow-green stripes. She is standing in a blurred industrial or warehouse setting. The entire image has a blue color overlay.

# **Productos Ideales**





## Exterior

**Flexibilidad, ahorro de energía,  
desempeño y seguridad.**



## Exterior - Seguridad

	CI Code	Nombre	Descripción	Lúmenes	Reemplazo	Wattage	CCT	CRI	Voltaje
BGR	*27702H	BGR ALO SWW2 MVOLT PER DNA	Luminario de seguridad, flujo luminoso dual, con selector de temperatura de color, con fotocelda	6,000 10,000	175W Mercurio HID	42W 72W	3,000K 4,000K 5,000K	80CRI	MVOLT
BGS	*27702K	BGS P1 40K 120 PE DDB M2	Luminario exterior de seguridad con fotocelda	4,000	100W Metal Halide HID	35W	4,000K	80CRI	120 V
BGS	*27702N	BGS P2 SWW2 MVOLT PE DDB M2	Luminario exterior de seguridad con selector de temperatura de color. Con fotocelda	6,000	150W Metal Halide HID	45W	3,000K 4,000K 5,000K	80CRI	MVOLT

## Exterior - Canopia

	CI Code	Nombre	Descripción	Lúmenes	Reemplazo	Wattage	CCT	CRI	Voltaje
CNY LED ALO	*284HU8	CNY LED ALO SWW2 UVOLT PE PIR DDB M2	Canopia color bronce oscuro, con selector de flujo luminoso y de temperatura de color, fotocelda y sensor de movimiento	5,000 7,000 10,000	200W HID	34W 52W 75W	3,000K 4,000K 5,000K	80CRI	UVOLT
CNY LED ALO	*284HUH	CNY LED ALO SWW2 UVOLT PE PIR WH M2	Canopia color Blanco, con selector de flujo luminoso y de temperatura de color, Fotocelda y Sensor de Movimiento	5,000 7,000 10,000	200W HID	34W 52W 75W	3,000K 4,000K 5,000K	80CRI	UVOLT






## Exterior Área

	CI Code	Nombre	Descripción	Lúmenes	Reemplazo	Wattage	CCT	CRI	Voltaje
ESX1	 *269PG3	ESX1 LED P2 40K R3 MVOLT UPA BLS DDBXD M2	Luminario de Área con selector de lúmenes Dual. Distribución Tipo III	8,000 14,000	150W HID 250W HID	50W 98W	4,000K	70CRI	MVOLT
	 *269PH1	ESX1 LED P4 50K R3 MVOLT UPA BLS DDBXD M2	Luminario de Área con selector de lúmenes Dual. Distribución Tipo III	21,000 25,000	400W HID	146W 190W	5,000K	70CRI	MVOLT
	 *269PG8	ESX1 LED P4 40K R3 MVOLT UPA BLS DDBXD M2	Luminario de Área con selector de lúmenes Dual. Distribución Tipo III	21,000 25,000	400W HID	146W 190W	4,000K	70CRI	MVOLT

## Exterior Proyectores

	CI Code	Nombre	Descripción	Lúmenes	Reemplazo	Wattage	CCT	CRI	Voltaje
ESXF	 *276ALH	ESXF1 <sup>1</sup> ALO SWW2 KY DDB	Proyector con selector de flujo luminoso y de temperatura de color	1,500 3,000 5,000	500W Quarzo y/o 150W HID	9W 19W 34W	3,000K 4,000K 5,000K	80CRI	MVOLT
	 *276ALU	ESXF2 <sup>1</sup> ALO SWW2 KY DDB	Proyector con selector de flujo luminoso y de temperatura de color	3,500 5,500 7,500	500W Quarzo y/o 175W HID	22W 37W 56W	3,000K 4,000K 5,000K	80CRI	MVOLT
	 *276LW	ESXF3 <sup>1</sup> ALO SWW2 YS DDB	Proyector con selector de flujo luminoso y de temperatura de color	8,500 10,500 14,000	250W HID	53W 69W 100W	3,000K 4,000K 5,000K	80CRI	MVOLT
	 *276AMO	ESXF3 <sup>1</sup> ALO SWW2 YS DDB	Proyector con selector de flujo luminoso y de temperatura de color	8,500 10,500 14,000	250W HID	53W 69W 100W	3,000K 4,000K 5,000K	80CRI	UVOLT
	 *276AM2	ESXF4 <sup>1</sup> ALO SWW2 YS DDB	Proyector con selector de flujo luminoso y de temperatura de color	16,000 18,000 20,000	400W HID	111W 124W 150W	3,000K 4,000K 5,000K	80CRI	MVOLT
	 *276AM4	ESXF4 <sup>1</sup> ALO SWW2 UVOLT YS DDB	Proyector con selector de flujo luminoso y de temperatura de color	16,000 18,000 20,000	400W HID	111W 124W 150W	3,000K 4,000K 5,000K	80CRI	UVOLT
	 *283G2F	ESXF5 <sup>1</sup> ALO SWW2 UVOLT YS DDB	Proyector con selector de flujo luminoso y de temperatura de color	30,000 40,000 50,000	1,000W HID	173W 168W 163W	3,000K 4,000K 5,000K	80CRI	UVOLT

<sup>1</sup> Para conocer todos los flujos luminosos disponibles favor de consultar la ficha técnica en: <https://www.acuitybrands.com.mx/libreria>





## Exterior - Wallpacks

	CI Code	Nombre	Descripción	Lúmenes	Reemplazo	Wattage	CCT	CRI	Voltaje
TWX	 *268TUF	TWX1 LED ALO 50K MVOLT DDBTXD	Luminario a muro con selector de lúmenes	600 - 2,950	50W CFL 75W MH	4W-22W	5,000K	80CRI	MVOLT
	 *268TUR	TWX2 LED ALO 50K MVOLT DDBTXD	Luminario a muro con selector de lúmenes	1,450 - 6,850	70W - 150W HID	9W- 54W	5,000K	80CRI	MVOLT
	 *268TV2	TWX3 LED ALO 50K MVOLT DDBTXD	Luminario Wallpack a muro con selector de lúmenes	2,900 - 13,850	100W-400W HID	18W- 108W	5,000K	80CRI	MVOLT
TWR	 *280GWW	TWR1 LED ALO SSW2 UVOLT PE DDBTXD <sup>1</sup>	Luminario a muro con selector de lúmenes y de temperatura de color ,con fotocelda.	2,300 5,300 8,500	70W - 250W HID	16W 36W 59W	3,000K 4,000K 5,000K	80CRI	UVOLT
	 *280GX5	TWR2 LED ALO SSW2 UVOLT PE DDBTXD <sup>1</sup>	Luminario a muro con selector de lúmenes y de temperatura de color, con fotocelda.	8,200 12,100 16,100	250W - 400W HID	55W 82W 112W	3,000K 4,000K 5,000K	80CRI	UVOLT
TWS	 *280JKF	TWS LED ALO SSW2 MVOLT PE DDB M2	Mini wallpack ajustable flujo luminoso y Cambio de Temperatura de Color, con o sin fotocelda	1,000 1,700 2,400	70W-100W HID	7W 12W 17W	3,000K 4,000K 5,000K	80CRI	MVOLT
WPX	 *276U4U	WPX0 LED ALO SSW2 MVOLT PE DDBXD M2	Luminario a muro, flujo luminoso dual, con selector de temperatura de color, con fotocelda	850 1,650	70W Metal Halide HID	6.4W 13W	3,000K 4,000K 5,000K	80CRI	MVOLT
	 *265SWM	WPX1 LED P2 50K MVOLT DDBXD M4	Luminario a muro	2,900	150W Metal Halide HID	24W	5,000K	70CRI	MVOLT
	 *265SX6	WPX2 LED 50K MVOLT DDBXD M2	Luminario a muro	6,000	250W Metal Halide HID	47W	5,000K	70CRI	MVOLT

<sup>1</sup> Para conocer todos los flujos luminosos disponibles favor de consultar la ficha técnica en: <https://www.acuitybrands.com.mx/libreria>



## Exterior - Foceldas

	CI Code	Nombre	Descripción	Flujo Luminoso	Reemplazo	Wattage	CCT	CRI	Voltaje
DP1704	*102OH4	DP124 1.5 1704B J50	Focelda de silicón electrónica para luminarios HID, MOV Rango de 320 Joule/9500 Amp, -40 hasta 70°C ambiente	N/A	N/A	Capacidad 1000 W, (1800 VA)	N/A	N/A	105 - 305 V
DSHORT	*102OBB	DSHORT SBK J50	Tapa adaptador de circuito abierto. MOV Rango de 265 Joule/600Amp	N/A	N/A	N/A	N/A	N/A	105 - 530 V



A woman with her hair pulled back, wearing a grey hoodie and a high-visibility yellow safety vest, smiles warmly at the camera. She is holding a rugged handheld device with a screen and a keypad. The background is a blurred warehouse setting with other workers in safety vests. The entire image has a blue color overlay.

**Confiabilidad**





# Interior

**Los productos ideales para tus  
proyectos cotidianos**



## Interior - Paneles

	CI Code	Nombre	Descripción	Lúmenes	Reemplazo	Wattage	CCT	CRI	Voltaje
CPX	*268LG5	CPX 1X4 ALO7 SWW7 M4 <sup>2</sup>	Panel 1 x 4 con selector de lúmenes y temperatura de color	2,400 3,300 4,100	2 lámparas T8 32W	19.7W 27.2W 35.7W	3,500K 4,000K 5,000K	>80CRI	MVOLT
	*2628H5	CPX 2X2 ALO7 SWW7 M4 <sup>2</sup>	Panel 2 x 2 con selector de lúmenes y temperatura de color	2,400 3,600 4,500	2 lámparas T8 32W	18.5W 27.5W 37.3W	3,500K 4,000K 5,000K	>80CRI	MVOLT
	*2628H6	CPX 2X4 ALO8 SWW7 M2 <sup>2</sup>	Panel 2 x 4 con selector de lúmenes y de temperatura de color	3,900 5,000 6,500	3 lámparas T8 32W	28.8W 35.5W 48.5W	3,500K 4,000K 5,000K	>80CRI	MVOLT






<sup>2</sup> Los valores tanto del flujo luminoso como del consumo están basados en la selección de 4K. Para mayor información favor de consultar la ficha técnica en: <https://www.acuitybrands.com.mx/libreria>



## Interior - Envoltentes

	CI Code	Nombre	Descripción	Lúmenes	Reemplazo	Wattage	CCT	CRI	Voltaje
FML4W	 *266ET1	FML4W 48 ALO6 SEF 840 MVOLT	Luminario envoltente de sobreponer de 48 pulgadas	4,000 5,000 6,000	2, 3 o 4 Lámparas T8	50W	4,000K	>80CRI	MVOLT
FMLWL	 *226LWP	FMLWL 24 840	Luminario envoltente de sobreponer de 24 pulgadas	1,200	1 lámparas 17W T8	20W	4,000K	85CRI	120V
	 *228M15	FMLWL 24 840 NOM	Luminario envoltente de sobreponer de 24 pulgadas	1,200	1 lámpara 17W T8	20W	4,000K	85CRI	120V
	 *226LWW	FMLWL 48 840	Luminario envoltente de sobreponer de 48 pulgadas	2,900	1 lámpara 32W T8	41W	4,000K	85CRI	120V
	 *250LVM	FMLWL 48 840 ZT MVOLT	Luminario envoltente para sobreponer de 48 pulgadas	4,600	2 lámparas 32W T8	42W	4,000K	85CRI	MVOLT

## Interior - Lineales


	CI Code	Nombre	Descripción	Lúmenes	Reemplazo	Wattage	CCT	CRI	Voltaje
CSS	 *282GFF	CSS L24 ALO15 MVOLT SWW3 80CRI	Luminario lineal de 24 pulgadas con selector de lúmenes y de temperatura de color	1,500 2,000 2,500	1 lámpara 32W T8	13W 16W 19W	3,500K 4,000K 5,000K	80CRI	MVOLT
	 *2659NY	CSS L48 ALO3 MVOLT SWW3 80CRI	Luminario lineal de 48 pulgadas con selector de lúmenes y de temperatura de color	3,000 4,000 5,000	2 lámparas 32W T8	27W 36W 43W	3,500K 4,000K 5,000K	80CRI	MVOLT
	 *2659P5	CSS L96 ALO4 MVOLT SWW3 80CRI	Luminario lineal de 96 pulgadas con flujo luminoso y de temperatura de color	6,000 8,000 10,000	4 lámparas 32W T8	46W 64W 90W	3,500K 4,000K 5,000K	80CRI	MVOLT





## Interior - Downlights

	CI Code	Nombre	Descripción	Lúmenes	Reemplazo	Wattage	CCT	CRI	Voltaje
WAFER	 *284U51	WF2 RD ALO25 SWW5 90CRI 120 MW M6	Downlight de 2 pulgadas con selector de lúmenes y de temperatura de color	517 689 862	65W Incandescente	10W	2,700k 3,000k 3,500k 4,000k 5,000k	90CRI	120V
	 *284U54	WF2 DREG B ALO25 SWW5 90CRI 120 MW M6	Downlight con regresión profunda y baffle de 2 pulgadas con selector de lúmenes y de temperatura de color	544 725 907	65W Incandescente	10W	2,700k 3,000k 3,500k 4,000k 5,000k	90CRI	120V
	 *284U59	WF2 DREG SM ALO25 SWW5 90CRI 120 MW M6	Downlight con regresión profunda y reflector liso de 2 pulgadas con selector de lúmenes y de temperatura de color	544 725 907	65W Incandescente	10W	2,700k 3,000k 3,500k 4,000k 5,000k	90CRI	120V
	 *282KKF	WF4 ALO19 SWWS 90CRI MW M6	Downlight de 4 pulgadas con selector de lúmenes y de temperatura de color	700 900 1,100	65W Incandescente	14.5W	2,700k 3,000k 3,500k 4,000k 5,000k	90CRI	120V
	 *282KLS	WF6 ALO20 SWWS 90CRI MW M6	Downlight de 6 pulgadas con selector de lúmenes y de temperatura de color	800 1,050 1,300	100W Incandescente	16W	2,700k 3,000k 3,500k 4,000k 5,000k	90CRI	120V



A man with a beard, wearing a grey cap and a headset, is smiling and looking back over his shoulder. He is wearing a bright yellow-green safety vest over a light blue short-sleeved shirt. He is operating a pallet jack in a warehouse setting, with blue metal shelving units visible in the background. The entire image has a blue color overlay.

**Disponibilidad  
Inmediata**

A blue-tinted photograph of a double glass door with an emergency exit sign and a push bar. The door is set in a blue wall. Above the door is a white emergency light fixture. To the left of the door is a white fire alarm pull station. The door has a silver push bar with the text "Push bar" and "to open" on it. The word "Emergencia" is overlaid in white text on the door.

# Emergencia

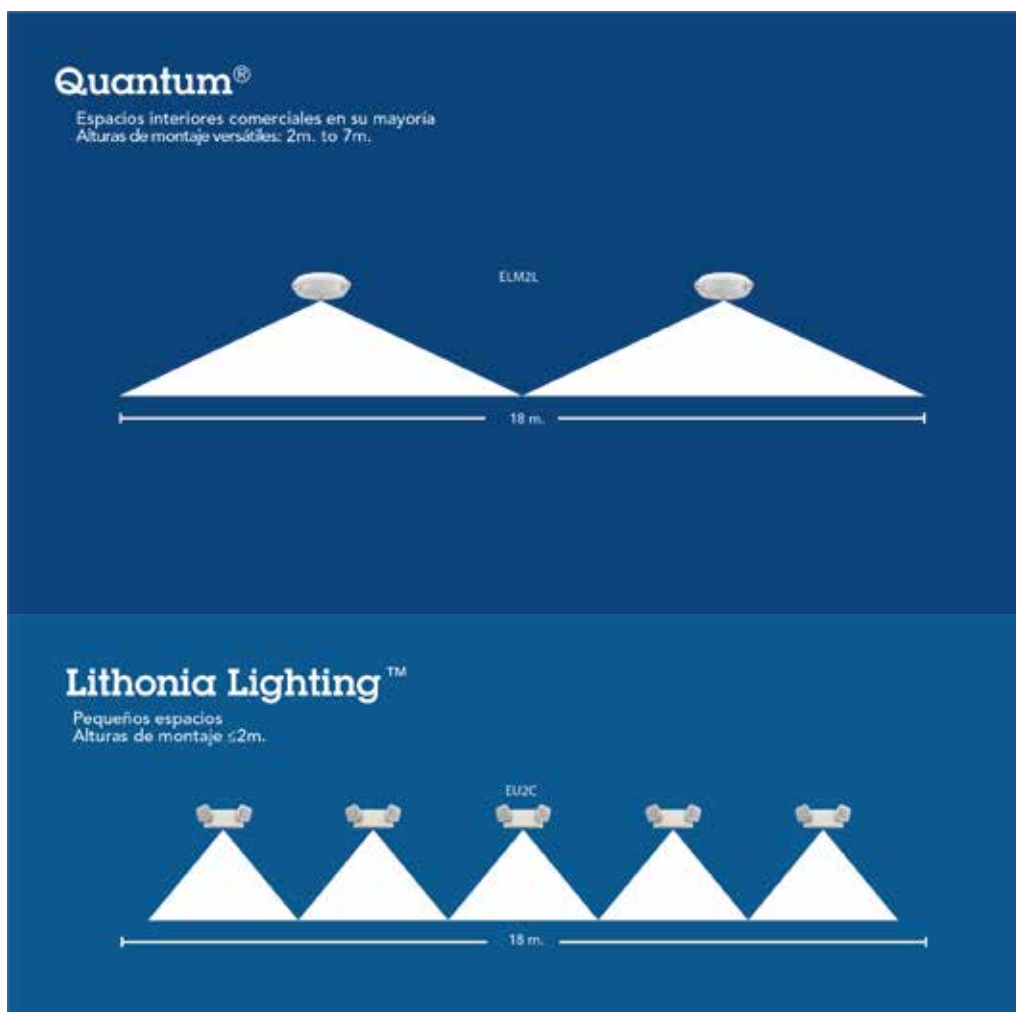
**Los productos de emergencia y seguridad que debes incluir en tus proyectos.**





## Emergencia

	CI Code	Nombre	Descripción	Lúmenes	Wattage	Voltaje
ELM2L	*264E6T	ELM2L M12	Unidad de Iluminación de Emergencia Comercial, Blanco, Batería Níquel Cadmio. ELM2L.	220	2.4W	DUAL 120/277V
EU2C	*263X65	EU2C M6	Unidad de Iluminación de Emergencia, Blanco, Cabezas Cuadradas	44	.56W-.70W	DUAL 120/277V
EU2L	*263X1T	EU2L M12	Unidad de Iluminación de Emergencia, Blanco, Cabezas Redondas	75	.33W-.37W	DUAL 120/277V












# Controles

**La selección inteligente y simple para facilitar tu trabajo.**



## Controles

	CI Code	Nombre	Descripción	Cobertura	Voltaje
CMR	 *184CHC	CMR PDT 10	Sensor de techo con tecnología Dual Pasiva PDT (PIR +Microphonics)	Movimientos grandes (Caminar) 360° de cobertura. Para bajo montaje ( 2.5 a 4 mts). Montaje sobrepuesto en techo	120VAC 230VAC 277VAC
	 *184CHA	CMR PDT 9	Sensor de techo con tecnología Dual Pasiva PDT (PIR +Microphonics)	Movimientos pequeños (Movimiento de brazos) 360° de cobertura. Para bajo montaje (2.5 a 4 mts.). Montaje sobrepuesto en techo	120VAC 230VAC 277VAC
LSXR	 *219EJ9	LSXR 610	Sensor para montaje en luminaria con tecnología de Detección Pasiva Infrarroja (PIR)	Movimientos grandes (Caminar) 360° de cobertura. Lentes intercambiables para bajo y alto montaje, montaje a knockout de luminaria	MVOLT (120-277 VAC)
WPD	 *2675LV	WPD WH	Switch de pared con atenuador de fase	Control de apagado, encendido y atenuación por fase para LED atenuable, incandescente y fluorescente atenuable	120 VAC
WSX	 *268UHA	WSXA	Switch de pared con sensor de movimiento PIR, estética minimalista, color blanco	Control de apagado y encendido manual y automático por sensor de movimiento. Montaje en pared	MVOLT (120-277 VAC)
	 *218Y8U	WSX IV	Switch de pared con sensor de movimiento PIR, color ivory	Control de apagado y encendido manual y automático por sensor de movimiento. Montaje en pared	MVOLT (120-277 VAC)
	 *216RF4	WSX WH	Switch de pared con sensor de movimiento PIR, color blanco	Control de apagado y encendido manual y automático por sensor de movimiento. Montaje en pared	MVOLT (120-277 VAC)





¡Mantente conectado!  
¡Escanéa el QR e insíbete  
para obtener más  
información de nuestros  
productos!



 Acuity Brands Latinoamerica

 Acuity Brands Latinoamerica

 Acuity Brands LATAM

 Acuity Brands Latinoamerica

 [marketinglatam@acuitybrands.com](mailto:marketinglatam@acuitybrands.com)

 ACUITY  
ACADEMY  
LATINOAMÉRICA [www.acuityacademy.com.mx](http://www.acuityacademy.com.mx)



# AcuityBrands®



Acuity Brands Latinoamerica



Acuity Brands Latinoamerica



Acuity Brands LATAM



Acuity Brands Latinoamerica



marketinglatam@acuitybrands.com



ACUITY ACADEMY LATINOAMÉRICA [www.acuityacademy.com.mx](http://www.acuityacademy.com.mx)

Jaime Balmes 8 PB L1 y 2, Los Morales Polanco CDMX, C.P. 11510. Tel: (55) 5029.1617 [www.acuitybrands.com.mx](http://www.acuitybrands.com.mx), [marketinglatam@acuitybrands.com](mailto:marketinglatam@acuitybrands.com) ©2023 Acuity Brands Lighting, Inc. se reserva el derecho de modificar la información sin previo aviso y no se hace responsable de errores u omisiones en este documento. Este documento ha sido traducido del inglés por razones de conveniencia. En el caso de que hubiera alguna inconsistencia entre el texto del documento en inglés y esta traducción, prevalecerá el texto en inglés. Todas las marcas registradas a las que se hace referencia son propiedad de sus respectivos dueños. Las marcas registradas de Acuity Brands Lighting que están marcadas con el símbolo ® están registradas en los EE.UU. y pueden estar registradas en otros países. Rev. Jul 2024 MX\_V14