

# The Strip

by illuX

The Collection


by illuX



IP 20

IP 65

ML-0511.60 ✂ CADA 125 MM / 8 LEDs



10 mm | ML-0511.120 ✂ CADA 66.66 MM / 8 LEDs



10 mm | ML-0511.210 ✂ CADA 38.46 MM / 8 LEDs



10 mm | ML-0511.240 ✂ CADA 33.33 MM / 8 LEDs



5 mm | ML-0510.480 ✂ CADA 50 MM



8 mm | ML-0510.512 ✂ CADA 62.5 MM



10 mm | ML-0512.120 ✂ CADA 66.7 MM / 8 LEDs



10 mm | ML-0512.240 ✂ CADA 33 MM / 8 LEDs




ML-0521.60 ✂ CADA 100 MM / 6 LEDs



ML-0521.210 ✂ CADA 1 000 MM / 210 LEDs



ML-0522.60 ✂ CADA 500 MM / 30 LEDs




ML-0522.120 ✂ CADA 500 MM / 60 LEDs



ML-0522.210 ✂ CADA 1 000 MM / 210 LEDs



ML-0509.NE120 ✂ CADA 500 MM / 60 LEDs



The Strip by illuX

# CONTENIDO

## TIRAS LED

- ML-0511.60
- **ML-0511.120**
- ML-0511.210
- **ML-0511.240**
- ML-0510.480
- **ML-0510.512**
- **ML-0512.120**
- ML-0512.240
- **ML-0521.60**
- ML-0521.210
- **ML-0522.60**
- ML-0522.120
- ML-0512.210
- **ML-0509.NE120**
- Sistema CABINET Light  
ZL-5860.CL  
ZL-58100.CL

Pág. **06**

## ACCESORIOS PARA TIRAS LED

- CLIP-ML0510.08
- **CLIP-ML0510.10**
- CC-ML0510.08
- **CD-ML0510.08**
- CC-ML0510.10
- **CD-ML0510.10**
- CDE-ML0510.08
- **CDE-ML0510.10**
- **CC-ML0520**
- CD-ML0520
- **TF-ML0520**
- CLIP-ML0520
- **CC-ML0521**
- CD-ML0521
- **TF-ML0521**
- CLIP-ML0521
- **PG-ML0520**
- ML-0500.Acc
- **CC -ML0520.E**
- CC -ML0521.E
- **CC -ML0509.E**
- CD-ML0509
- **TF-ML0509**
- CLIP-ML0509
- KITML-1205
- **KITML-1220**

Pág. **42**

## DRIVERS

- ZL-5830
- **ZL-5860**
- ZL-58100
- **ZL-58150**
- ZL-58300
- **ZL-5830.DIM**
- ZL-5860.DIM
- **ZL-58100.DIM**
- ZL-58150.DIM
- **ZL-58300.DIM**
- ZL-5830.0-10V
- **ZL-5860.0-10V**
- ZL-58150.0-10V
- **ZL-58300.0-10V**
- ZL-5830.DALI
- **ZL-5860.DALI**
- **ZL-5830.67**
- ZL-5860.67
- **ZL-58100.67**
- ZL-5830.DIM67
- **ZL-5860.DIM67**
- ZL-58100.DIM67
- **ZL-5830.0-10V67**
- ZL-5860.0-10V67
- **ZL-58100.0-10V67**
- **ZL-5860.DALI67**
- ZL-58100.DALI67
- **ZL-58150.DALI67**
- **ZL-58300.DALI67**

Pág. **50**

## PERFILES

- TL-4501.EM KIT
- **TL-4501.EM KIT2M**
- TL-4501.SOR KIT
- **TL-4501.SOR KIT2M**
- TL-4502.SORNKIT
- **TL-4502.SORNKIT2M**
- TL-4503.ESQ KIT
- **TL-4503.ESQ KIT2M**
- TL-4504.SOR
- **TL-4505.SORP**
- TL-4506.SB
- **TL-4507.SOR**
- TL-4511.SOR
- **TL-4513.ESQB**
- TL-4516.BRP
- **TL-4517.EMB**
- TL-4518.SUS
- **TL-4519.SUS**
- TL-4520.EM
- **TL-4521.SOR**
- TL-4522.SORP
- **TL-4523.ZCL**
- TL-4524.EM

Pág. **64**



# The Strip

by illuX

TIRAS LED

# TIRA LED ORION

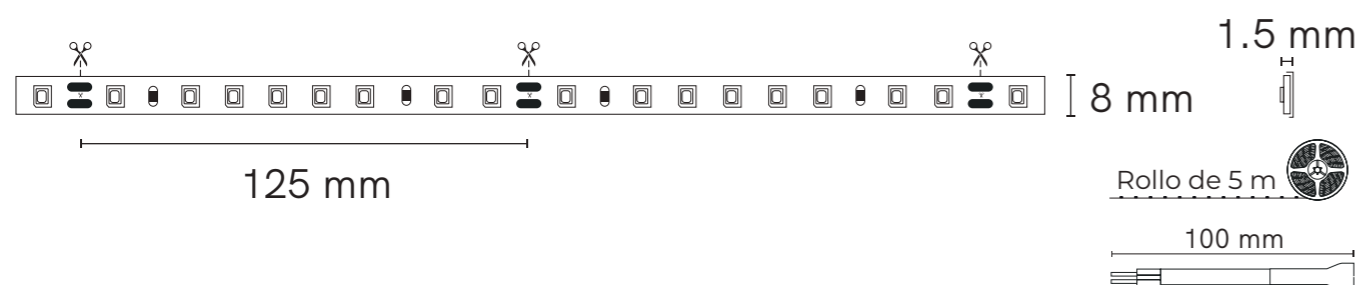
## INTERIOR / SOBREPONER

Fabricadas en PVC

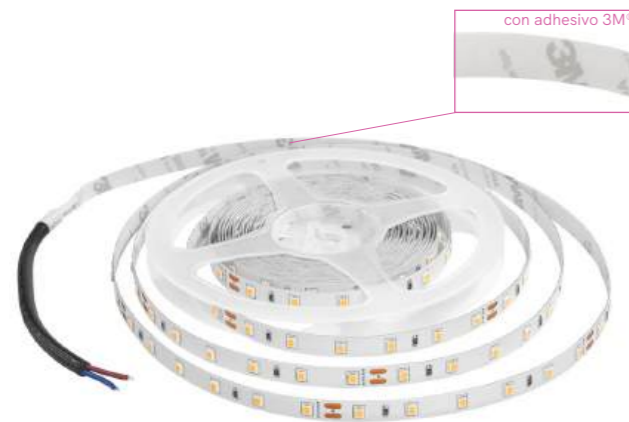
NUEVO

### ML-0511.60

Corte cada 125 mm ú 8 LEDs



#### ► ESPECIFICACIONES TÉCNICAS



- Lámpara: LED SMD 2835
- Potencia: 5 W/M / 24 W Total
- Voltaje: 24 V~
- Frecuencia: 60 Hz
- IRC: ≥90 R9 •
- IP: 20
- Angulo de apertura: 135°
- Longitud del Rollo: 5 metros
- Dimensiones: 8 mm x 1.5 mm x 5 000 mm
- Flujo Luminoso:

- 443 lm/m
- 2 217 lm Total

Requiere Driver\*




#### TEMPERATURA DE COLOR

- 2 400 K
- 2 700 K
- 3 000 K

- La consulta de fotometrías se puede realizar en las fichas técnicas o descargar a través de la página web [www.illux.com.mx](http://www.illux.com.mx)
- Compatible con perfiles TL-4501.EM | TL-4501.SOR | TL-4502.SOR | TL-4503.ESQ | TL-4504.SOR | TL-4505.SOR | TL-4506.SB | TL-4507.SOR | TL-4511.SOR | TL-4513.ESQ | TL-4516.BRP | TL-4517.EM | TL-4518.SUS | TL-4519.SUS | TL-4520.EM | TL-4522.SOR | TL-4523.ZCL .
- Compatible con driver ZL-5830 | ZL-5860 | ZL-58100 .
- Compatible con driver atenuable ZL-5830.DIM | ZL-5860.DIM | ZL-58100.DIM .
- Compatible con driver DALI ZL-5830.DALI | ZL-5860.DALI | ZL-58100.DALI .
- Compatible con driver 0-10V ZL-5830.0-10V | ZL-5860.0-10V | ZL-58100.0-10V .

Ángulo de Apertura



### ACCESORIOS INCLUIDOS EN EL KIT

► CLIP-ML0510.08  
(20 PZAS)



### CONFIGURACIÓN DEL CÓDIGO

**ML-0511.**

**60**

POTENCIA

60 24 W

**24**

TEMPERATURA DE COLOR

24 2 400 K  
27 2 700 K  
30 3 000 K



# TIRA LED ORION

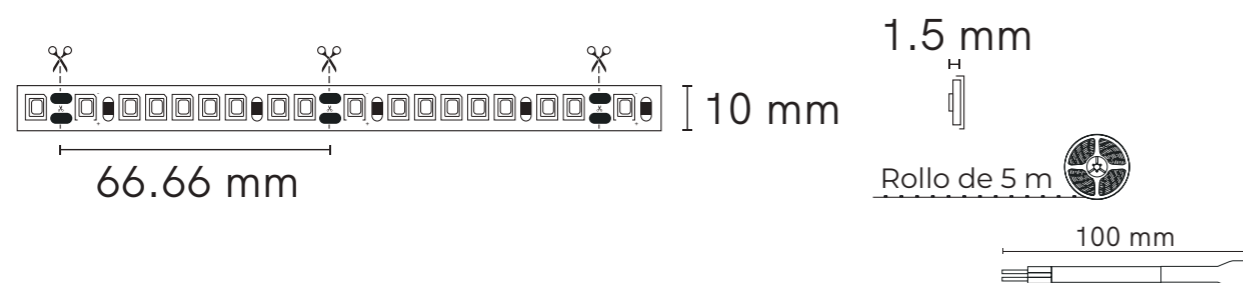
## INTERIOR / SOBREPONER

Fabricadas en PVC

NOUEVO

### ML-0511.120

Corte cada 66.66 mm ú 8 LEDs



#### ► ESPECIFICACIONES TÉCNICAS



- Lámpara: LED SMD 2835
- Potencia: 9 W/M / 43 W Total
- Voltaje: 24 V~
- Frecuencia: 60 Hz
- IRC: ≥90 R9 ●
- IP: 20
- Angulo de apertura: 135°
- Longitud del Rollo: 5 metros
- Dimensiones: 10 mm x 1.5 mm x 5 000 mm
- Flujo Luminoso:

- 800 lm/m
- 4 000 lm Total


Requiere Driver\*



#### TEMPERATURA DE COLOR

- 2 400 K
- 2 700 K
- 3 000 K
- 4 000 K

- La consulta de fotometrías se puede realizar en las fichas técnicas o descargar a través de la página web [www.illux.com.mx](http://www.illux.com.mx)
- Compatible con perfiles TL-4501.EM | TL-4501.SOR | TL-4502.SOR | TL-4503.ESQ | TL-4504.SOR | TL-4505.SOR | TL-4506.SB | TL-4507.SOR | TL-4511.SOR | TL-4513.ESQ | TL-4516.BRP | TL-4517.EM | TL-4518.SUS | TL-4519.SUS | TL-4520.EM | TL-4522.SOR | TL-4523.ZCL .
- Compatible con driver ZL-5830 | ZL-5860 | ZL-58100 .
- Compatible con driver atenuable ZL-5830.DIM | ZL-5860.DIM | ZL-58100.DIM .
- Compatible con driver DALI ZL-5830.DALI | ZL-5860.DALI | ZL-58100.DALI .
- Compatible con driver 0-10V ZL-5830.0-10V | ZL-5860.0-10V | ZL-58100.0-10V .



#### ACCESORIOS INCLUIDOS EN EL KIT

► CLIP-ML0510.08  
(20 PZAS)



#### CONFIGURACIÓN DEL CÓDIGO

**ML-0511.**

**120**

POTENCIA

120 43 W

**40**

TEMPERATURA DE COLOR

24 2 400 K  
27 2 700 K  
30 3 000 K  
40 4 000 K

# TIRA LED ORION

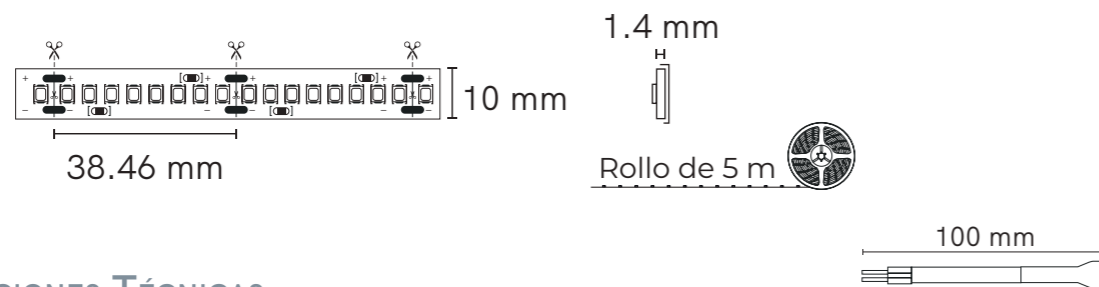

## INTERIOR / SOBREPONER

Fabricadas en PVC

NUEVO

### ML-0511.210

Corte cada 38.46 mm ú 8 LEDs



#### ► ESPECIFICACIONES TÉCNICAS



con adhesivo 3M®

Lámpara: LED SMD 2835  
 Potencia: 16 W/M / 79 W Total  
 Voltaje: 24 V~  
 Frecuencia: 60 Hz  
 IRC: ≥90 R9 •  
 IP: 20  
 Angulo de apertura: 135°  
 Longitud del Rollo: 5 metros  
 Dimensiones: 10 mm x 1.4 mm x 5 000 mm  
 Flujo Luminoso:

- 1 499 lm/m
- 7 493 lm Total

Requiere Driver\*




#### TEMPERATURA DE COLOR

- 2 400 K
- 2 700 K
- 3 000 K
- 4 000 K

- La consulta de fotometrías se puede realizar en las fichas técnicas o descargar a través de la página web [www.illux.com.mx](http://www.illux.com.mx)
- Compatible con perfiles TL-4501.EM | TL-4501.SOR | TL-4502.SOR | TL-4503.ESQ | TL-4504.SOR | TL-4505.SOR | TL-4506.SB | TL-4507.SOR | TL-4511.SOR | TL-4513.ESQ | TL-4516.BRP | TL-4517.EM | TL-4518.SUS | TL-4519.SUS | TL-4520.EM | TL-4522.SOR | TL-4523.ZCL .
- Compatible con driver ZL-5830 | ZL-5860 | ZL-58100 | ZL-58150 | ZL-28200 .
- Compatible con driver atenuable ZL-5830.DIM | ZL-5860.DIM | ZL-58100.DIM | ZL-58150.DIM .
- Compatible con driver DALI ZL-5830.DALI | ZL-5860.DALI | ZL-58100.DALI | ZL-58150.DALI .
- Compatible con driver 0-10V ZL-5830.0-10V | ZL-5860.0-10V | ZL-58100.0-10V | ZL-58150.0-10V .

Ángulo de Apertura



#### ACCESORIOS INCLUIDOS EN EL KIT

► CLIP-ML0510.10  
(20 PZAS)



#### CONFIGURACIÓN DEL CÓDIGO

**ML-0511.**

**210**

POTENCIA

210 79 W

**30**

TEMPERATURA DE COLOR

24 2 400 K  
 27 2 700 K  
 30 3 000 K  
 40 4 000 K

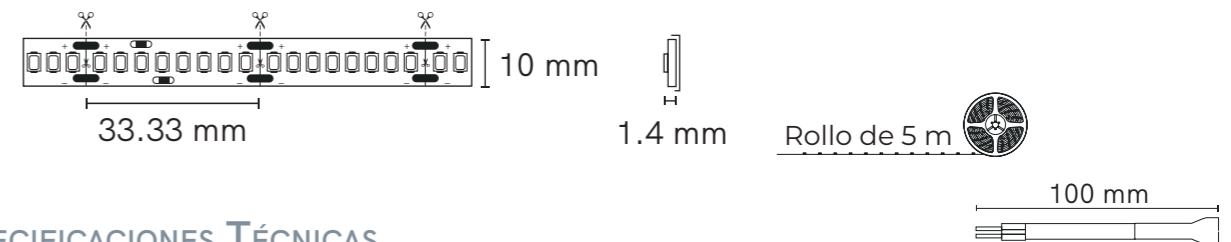


**TIRA LED ORION || INTERIOR / SOBREPONER**  
Fabricadas en PVC

**ML-0511.240**

Ángulo de Apertura 135°

Corte cada 33.33 mm ú 8 LEDs



► **ESPECIFICACIONES TÉCNICAS**



- Lámpara: LED SMD 2835
- Potencia: 19 W/M / 94 W Total
- Voltaje: 24 V~
- Frecuencia: 60 Hz
- IRC: ≥90 R9 •
- IP: 20
- Ángulo de apertura: 135°
- Longitud del Rollo: 5 metros
- Dimensiones: 10 mm x 1.4 mm x 5 000 mm
- Flujo Luminoso:
  - 1 970 lm/m
  - 9 850 lm Total

Requiere Driver\*



TEMPERATURA DE COLOR  
● 2 700 K ● 3 000 K ● 4 000 K

**CONFIGURACIÓN DEL CÓDIGO**

**ML-0511.**

**240**

POTENCIA  
240 94 W

**24**

TEMPERATURA DE COLOR  
27 2 700 K  
30 3 000 K  
40 4 000 K

**ACCESORIOS INCLUIDOS EN EL KIT**

► CLIP-ML0510.10  
(20 PZAS)



- La consulta de fotometrías se puede realizar en las fichas técnicas o descargar a través de la página web [www.illux.com.mx](http://www.illux.com.mx)
- Compatible con perfiles [TL-4501.EM](#) | [TL-4501.SOR](#) | [TL-4502.SOR](#) | [TL-4503.ESQ](#) | [TL-4504.SOR](#) | [TL-4505.SOR](#) | [TL-4506.SB](#) | [TL-4507.SOR](#) | [TL-4511.SOR](#) | [TL-4513.ESQ](#) | [TL-4516.BRP](#) | [TL-4517.EM](#) | [TL-4518.SUS](#) | [TL-4519.SUS](#) | [TL-4520.EM](#) | [TL-4522.SOR](#) | [TL-4523.ZCL](#) .
- Compatible con driver [ZL-5830](#) | [ZL-5860](#) | [ZL-58100](#) | [ZL-58150](#) | [ZL-28200](#) .
- Compatible con driver atenuable [ZL-5830.DIM](#) | [ZL-5860.DIM](#) | [ZL-58100.DIM](#) | [ZL-58150.DIM](#) .
- Compatible con driver DALI [ZL-5830.DALI](#) | [ZL-5860.DALI](#) | [ZL-58100.DALI](#) | [ZL-58150.DALI](#) .
- Compatible con driver 0-10V [ZL-5830.0-10V](#) | [ZL-5860.0-10V](#) | [ZL-58100.0-10V](#) | [ZL-58150.0-10V](#) .



# TIRA LED LYRA

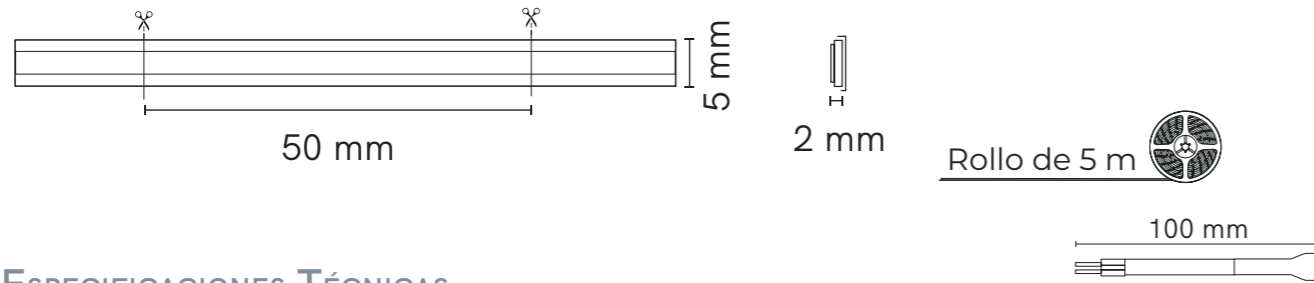
## INTERIOR / SOBREPONER

Fabricadas en PVC


NUEVO

### ML-0510.480

Corte cada 50 mm



#### ► ESPECIFICACIONES TÉCNICAS



con adhesivo 3M®

- Lámpara: LED COB
- Potencia: 8 W/M / 40 W Total
- Voltaje: 24 V~
- Frecuencia: 60 Hz
- IRC: ≥90 R9 •
- IP: 20
- Angulo de apertura: 135°
- Longitud del Rollo: 5 metros
- Dimensiones: 5 mm x 2 mm x 5 000 mm
- Flujo Luminoso:

- 640 lm/m
- 3 200 lm Total

Requiere Driver\*




#### TEMPERATURA DE COLOR

- 2 400 K
- 2 700 K
- 3 000 K
- 4 000 K

- La consulta de fotometrías se puede realizar en las fichas técnicas o descargar a través de la página web [www.illux.com.mx](http://www.illux.com.mx)
- Compatible con perfiles [TL-4521.SOR](#) | [TL-4524.EM](#)
- Compatible con driver [ZL-5830](#) | [ZL-5860](#) | [ZL-58100](#)
- Compatible con driver atenuable [ZL-5830.DIM](#) | [ZL-5860.DIM](#) | [ZL-58100.DIM](#)
- Compatible con driver DALI [ZL-5830.DALI](#) | [ZL-5860.DALI](#) | [ZL-58100.DALI](#)
- Compatible con driver 0-10V [ZL-5830.0-10V](#) | [ZL-5860.0-10V](#) | [ZL-58100.0-10V](#)

Ángulo de Apertura



### CONFIGURACIÓN DEL CÓDIGO

**ML-0510.**

**480**

**27**

POTENCIA

TEMPERATURA DE COLOR

- 480 40 W
- 512 55 W

- 24 2 400 K
- 27 2 700 K
- 30 3 000 K
- 40 4 000 K



# TIRA LED LYRA

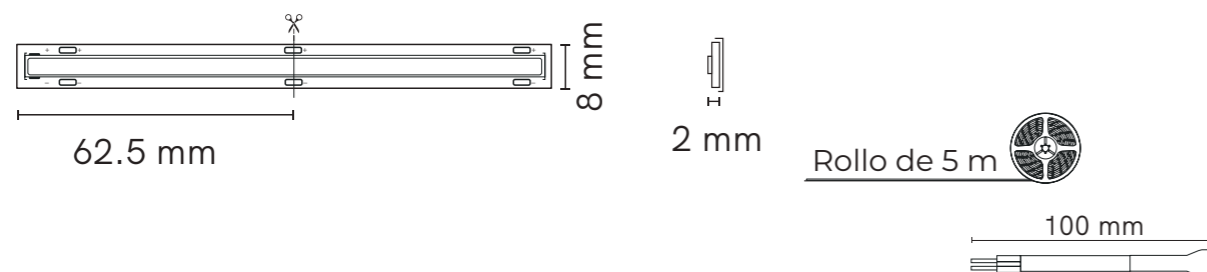
## INTERIOR / SOBREPONER

Fabricadas en PVC


NUEVO

### ML-0510.512

Corte cada 62.5 mm



#### ► ESPECIFICACIONES TÉCNICAS



Lámpara: LED COB  
 Potencia: 11 W/M / 55 W Total  
 Voltaje: 24 V~  
 Frecuencia: 60 Hz  
 IRC: ≥90 R9 •  
 IP: 20  
 Angulo de apertura: 135°  
 Longitud del Rollo: 5 metros  
 Dimensiones: 8 mm x 2 mm x 5 000 mm  
 Flujo Luminoso:

- 880 lm/m
- 4 400 lm Total

Requiere Driver\*




#### TEMPERATURA DE COLOR

- 2 400 K
- 2 700 K
- 3 000 K
- 4 000 K

- La consulta de fotometrías se puede realizar en las fichas técnicas o descargar a través de la página web [www.illux.com.mx](http://www.illux.com.mx)
- Compatible con perfiles TL-4501.EM | TL-4501.SOR | TL-4502.SOR | TL-4503.ESQ | TL-4504.SOR | TL-4505.SOR | TL-4506.SB | TL-4507.SOR | TL-4511.SOR | TL-4513.ESQ | TL-4516.BRP | TL-4517.EM | TL-4518.SUS | TL-4519.SUS | TL-4520.EM | TL-4522.SOR | TL-4523.ZCL .
- Compatible con driver ZL-5830 | ZL-5860 | ZL-58100.
- Compatible con driver atenuable ZL-5830.DIM | ZL-5860.DIM | ZL-58100.DIM.
- Compatible con driver DALI ZL-5830.DALI | ZL-5860.DALI | ZL-58100.DALI.
- Compatible con driver 0-10V ZL-5830.0-10V | ZL-5860.0-10V | ZL-58100.0-10V .

Ángulo de Apertura



### CONFIGURACIÓN DEL CÓDIGO

**ML-0510.**

**512**

**40**

POTENCIA

TEMPERATURA DE COLOR

480 40 W  
512 55 W

24 2 400 K  
27 2 700 K  
30 3 000 K  
40 4 000 K



The Strip  
by illuX

# TIRA LED MAX

## INTERIOR / SOBREPONER

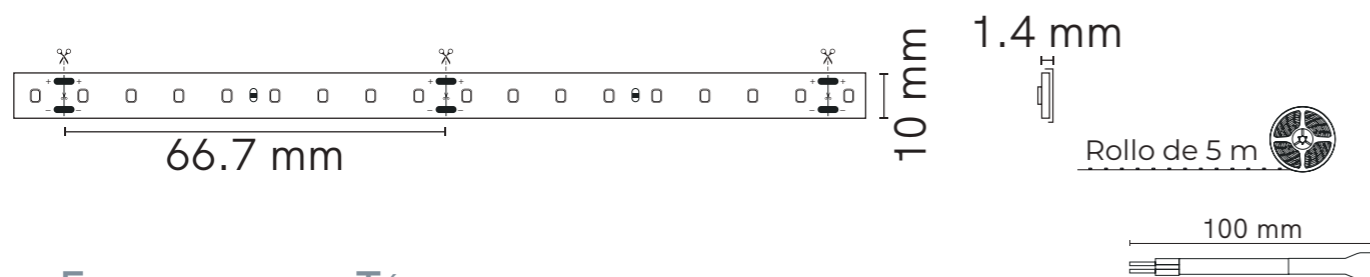
Fabricadas en PVC

NUEVO

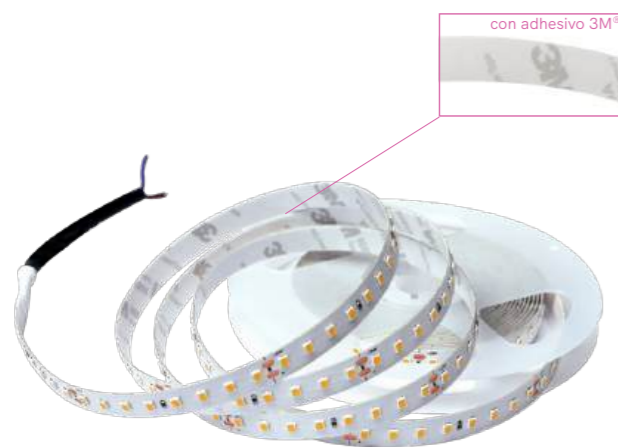
### ML-0512.120



Corte cada 66.7 mm ú 8 LEDs



### ► ESPECIFICACIONES TÉCNICAS



- Lámpara: LED SMD 2835
- Potencia: 6 W/M / 30 W Total
- Voltaje: 24 V~
- Frecuencia: 60 Hz
- IRC: > 90, • R9 >50
- IP: 20
- Angulo de apertura: 135°
- Longitud del Rollo: 5 metros
- Dimensiones: 10 mm x 1.4 mm x 5 000 mm
- Flujo Luminoso:

- 700 lm/m
- 3 500 lm Total

Requiere Driver\*




#### TEMPERATURA DE COLOR

- 2 700 K
- 3 000 K
- 4 000 K

- La consulta de fotometrías se puede realizar en las fichas técnicas o descargar a través de la página web [www.illux.com.mx](http://www.illux.com.mx)
- Compatible con perfiles TL-4501.EM | TL-4501.SOR | TL-4502.SOR | TL-4503.ESQ | TL-4504.SOR | TL-4505.SOR | TL-4506.SB | TL-4507.SOR | TL-4511.SOR | TL-4513.ESQ | TL-4516.BRP | TL-4517.EM | TL-4518.SUS | TL-4519.SUS | TL-4520.EM | TL-4522.SOR | TL-4523.ZCL .
- Compatible con driver ZL-5830 | ZL-5860 | ZL-58100.
- Compatible con driver atenuable ZL-5830.DIM | ZL-5860.DIM | ZL-58100.DIM.
- Compatible con driver DALI ZL-5830.DALI | ZL-5860.DALI | ZL-58100.DALI.
- Compatible con driver 0-10V ZL-5830.0-10V | ZL-5860.0-10V | ZL-58100.0-10V .

Ángulo de Apertura



### CONFIGURACIÓN DEL CÓDIGO

**ML-0512.**

**120**

POTENCIA

- 120 30 W
- 240 65 W

**40**


TEMPERATURA DE COLOR

- 27 2 700 K
- 30 3 000 K
- 40 4 000 K



# The Strip by illux

The Collection



## TIRA LED CRATER || INTERIOR / SOBREPONER


Fabricadas en PVC

NOUEVO

### ML-0512.240

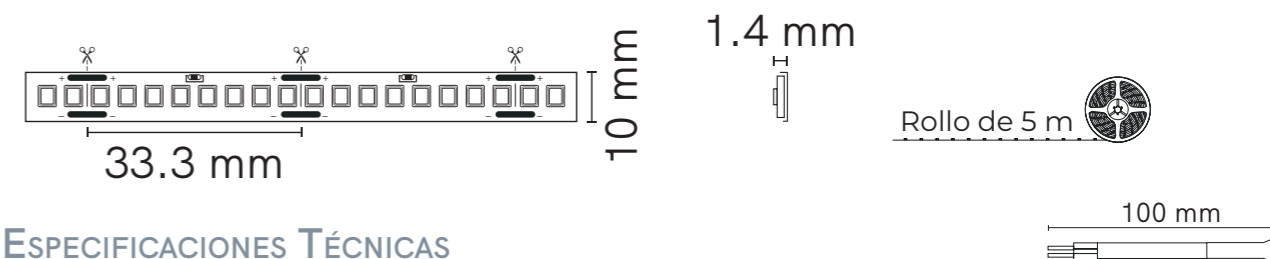


Ángulo de Apertura




135°

Corte cada 33.3 mm ú 8 LEDs



### ► ESPECIFICACIONES TÉCNICAS



con adhesivo 3M®

- Lámpara: LED SMD 2835
- Potencia: 13 W/M / 65 W Total
- Voltaje: 24 V~
- Frecuencia: 60 Hz
- IRC: >90, •R9 >50
- IP: 20
- Ángulo de apertura: 135°
- Longitud del Rollo: 5 metros
- Dimensiones: 10 mm x 1.4 mm x 5 000 mm
- Flujo Luminoso:

- 1 600 lm/m
- 8 000 lm Total

Requiere Driver\*



- TEMPERATURA DE COLOR
- 2 700 K
  - 3 000 K
  - 4 000 K

## CONFIGURACIÓN DEL CÓDIGO

**ML-0512.**

**240**

**30**

POTENCIA

TEMPERATURA DE COLOR

210 30 W  
240 65 W

27 2 700 K  
30 3 000 K  
40 4 000 K

- La consulta de fotometrías se puede realizar en las fichas técnicas o descargar a través de la página web [www.illux.com.mx](http://www.illux.com.mx)
- Compatible con perfiles [TL-4501.EM](#) | [TL-4501.SOR](#) | [TL-4502.SOR](#) | [TL-4503.ESQ](#) | [TL-4504.SOR](#) | [TL-4505.SOR](#) | [TL-4506.SB](#) | [TL-4507.SOR](#) | [TL-4511.SOR](#) | [TL-4513.ESQ](#) | [TL-4516.BRP](#) | [TL-4517.EM](#) | [TL-4518.SUS](#) | [TL-4519.SUS](#) | [TL-4520.EM](#) | [TL-4522.SOR](#) | [TL-4523.ZCL](#) .
- Compatible con driver [ZL-5830](#) | [ZL-5860](#) | [ZL-58100](#) .
- Compatible con driver atenuable [ZL-5830.DIM](#) | [ZL-5860.DIM](#) | [ZL-58100.DIM](#) .
- Compatible con driver DALI [ZL-5830.DALI](#) | [ZL-5860.DALI](#) | [ZL-58100.DALI](#) .
- Compatible con driver 0-10V [ZL-5830.0-10V](#) | [ZL-5860.0-10V](#) | [ZL-58100.0-10V](#) .

# TIRA LED HYDRA

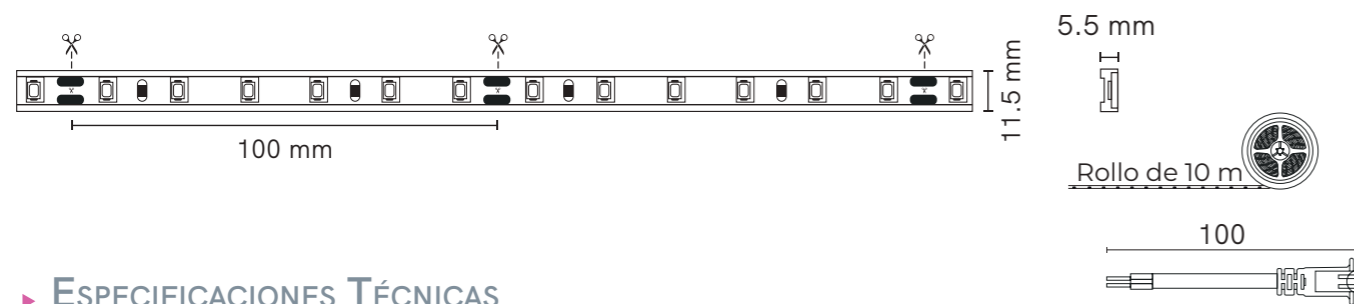
## EXTERIOR / SOBREPONER

Fabricadas en PVC

NUEVO

### ML-0521.60

Corte cada 100 mm ó 6 LEDs



#### ► ESPECIFICACIONES TÉCNICAS



Lámpara: LED SMD 2835  
 Potencia: 6 W/M / 60 W Total  
 Voltaje: 24 V~  
 Frecuencia: 60 Hz  
 IRC: ≥90 R9 •  
 IP: 65  
 Angulo de apertura: 135°  
 Longitud del Rollo: 10 metros  
 Dimensiones: 5.5 mm x 11.5 mm x 10 000 mm  
 Flujo Luminoso:

- 360 lm/m
- 3 600 lm Total

Requiere Driver\*



TEMPERATURA DE COLOR

- 2 400 K
- 2 700 K

- La consulta de fotometrías se puede realizar en las fichas técnicas o descargar a través de la página web [www.illux.com.mx](http://www.illux.com.mx)
- Compatible con driver ZL-58150 | ZL-58300 | ZL-5830.67 | ZL-5860.67 | ZL-58100.67.
- Compatible con driver atenuable ZL-58150.DIM | ZL-58300.DIM | ZL-5830.DIM67 | ZL-5860.DIM67 | ZL-58100.DIM67.
- Compatible con driver DALI ZL-5860.DALI67 | ZL-58100.DALI67.
- Compatible con driver 0-10V ZL-5830.0-10V67 | ZL-5860.0-10V67 | ZL-58100.0-10V67.



#### ACCESORIOS INCLUIDOS EN EL KIT

- CLIP-ML0520 (45 PZAS)
- CD-ML0520 (2 PZAS)
- CC-ML0520 (1 PZAS)
- TF-ML0520 (5 PZAS)

#### CONFIGURACIÓN DEL CÓDIGO

**ML-0521.**

**60**

**27**

POTENCIA  
 60 60 W  
 210 150 W

TEMPERATURA DE COLOR  
 24 2 400 K  
 27 2 700 K



# TIRA LED HYDRA

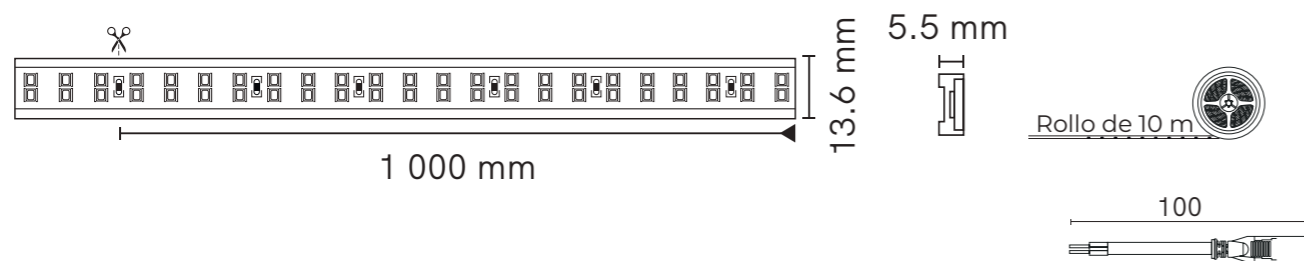
## EXTERIOR / SOBREPONER

Fabricadas en PVC

**NUEVO**

### ML-0521.210

Corte cada 1 000 mm ó 210 LEDs



#### ► ESPECIFICACIONES TÉCNICAS



Lámpara: LED SMD 2835  
 Potencia: 15 W/M / 150 W Total  
 Voltaje: 24 V~  
 Frecuencia: 60 Hz  
 IRC: >90 R9 •  
 IP: 65  
 Angulo de apertura: 135°  
 Longitud del Rollo: 10 metros  
 Dimensiones: 13.6 mm x 5.5 mm x 10 000 mm  
 Flujo Luminoso:

- 1 471 lm/m
- 14 700 lm Total

Requiere Driver\*



TEMPERATURA DE COLOR

- 2 400 K
- 2 700 K

• La consulta de fotometrías se puede realizar en las fichas técnicas o descargar a través de la página web [www.illux.com.mx](http://www.illux.com.mx)  
 • Compatible con driver ZL-58150 | ZL-58300 | ZL-5830.67 | ZL-5860.67 | ZL-58100.67.  
 • Compatible con driver atenuable ZL-58150.DIM | ZL-58300.DIM | ZL-5830.DIM67 | ZL-5860.DIM67 | ZL-58100.DIM67.  
 • Compatible con driver DALI ZL-5830.DALI67 | ZL-5860.DALI67 | ZL-58100.DALI67.  
 • Compatible con driver 0-10V ZL-5830.0-10V67 | ZL-5860.0-10V67 | ZL-58100.0-10V67.



#### ACCESORIOS INCLUIDOS EN EL KIT

- CLIP-ML0521 (45 PZAS)
- CD-ML0521 (2 PZAS)
- CC-ML0521 (1 PZAS)
- TF-ML0521 (5 PZAS)

#### CONFIGURACIÓN DEL CÓDIGO

**ML-0521.**

**210**

POTENCIA  
 60 60 W  
 210 150 W

**24**

TEMPERATURA DE COLOR  
 24 2 400 K  
 27 2 700 K



# TIRA LED PEGASUS

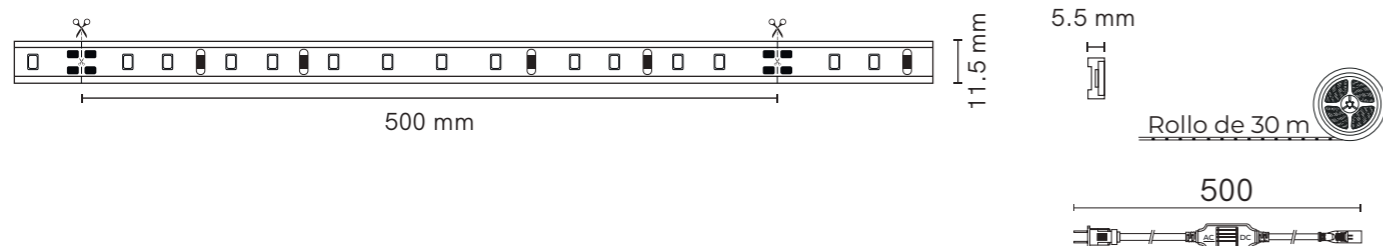
## EXTERIOR / SOBREPONER

Fabricadas en PVC

NOUEVO

### ML-0522.60 KIT

Corte cada 500 mm ó 30 LEDs




#### ► ESPECIFICACIONES TÉCNICAS



TEMPERATURA DE COLOR  
● 2 400 K

- Lámpara: LED SMD 2835
- Potencia: 6 W/M / 180 W Total
- Voltaje: 127 V~
- Frecuencia: 60 Hz
- IRC: ≥90 R9●
- IP: 65
- Angulo de apertura: 135°
- Longitud del Rollo: 30 metros
- Dimensiones: 5.5 mm x 11.5 mm x 30 000 mm
- Flujo Luminoso:
  - 360 lm/m
  - 10 800 lm Total

Requiere Driver\*



#### ACCESORIOS INCLUIDOS EN EL KIT

- CLIP-ML0520 (90 PZAS)
- CD-ML0520 (5 PZAS)
- CC-ML0520.E (3 PZAS)
- TF-ML0520 (10 PZAS)

#### CONFIGURACIÓN DEL CÓDIGO

ML-0522.	60	24	KIT
	POTENCIA	TEMPERATURA DE COLOR	
	60 180 W	24 2 400 K	


\* La consulta de fotometrías se puede realizar en las fichas técnicas o descargar a través de la página web [www.illux.com.mx](http://www.illux.com.mx)



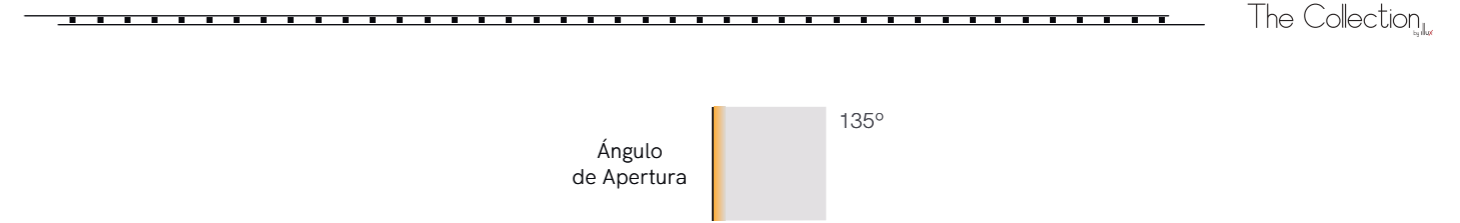


# The Strip by illux

The Collection

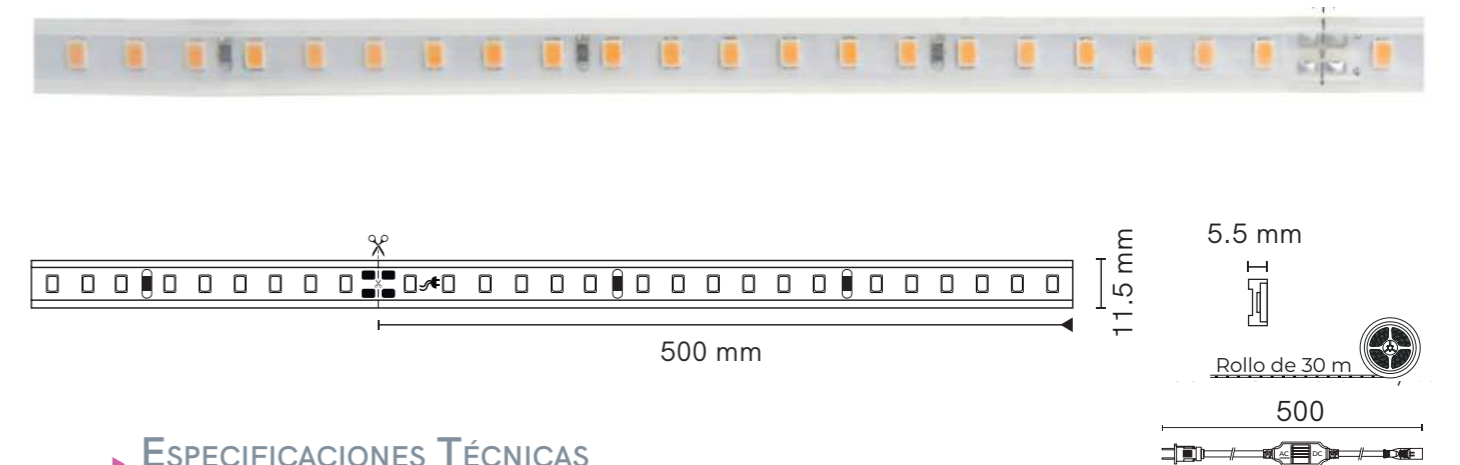


**TIRA LED PEGASUS** || EXTERIOR / SOBREPONER  
Fabricadas en PVC



## ML-0522.120 KIT

Corte cada 500 mm ó 60 LEDs



### ESPECIFICACIONES TÉCNICAS



Lámpara: LED SMD 2835  
Potencia: 10 W/M / 300 W Total  
Voltaje: 127 V~  
Frecuencia: 60 Hz  
IRC: ≥90 R9 •  
IP: 65  
Angulo de apertura: 135°  
Longitud del Rollo: 30 metros  
Dimensiones: 5.5 mm x 11.5 mm x 30 000 mm  
Flujo Luminoso:

- 630 lm/m
- ▶ 18 900 lm Total

Requiere Driver\*



TEMPERATURA DE COLOR

- 2 400 K
- 2 700 K

### CONFIGURACIÓN DEL CÓDIGO

**ML-0522.**

**120**

POTENCIA

120 300 W

**27**

TEMPERATURA DE COLOR

24 2 400 K  
27 2 700 K

**KIT**

### ACCESORIOS INCLUIDOS EN EL KIT

▶ CLIP-ML0520  
(90 PZAS)



▶ CD-ML0520  
(5 PZAS)



▶ CC-ML0520.E  
(3 PZAS)



▶ TF-ML0520  
(10 PZAS)



• La consulta de fotometrías se puede realizar en las fichas técnicas o descargar a través de la página web [www.illux.com.mx](http://www.illux.com.mx)

# TIRA LED PEGASUS

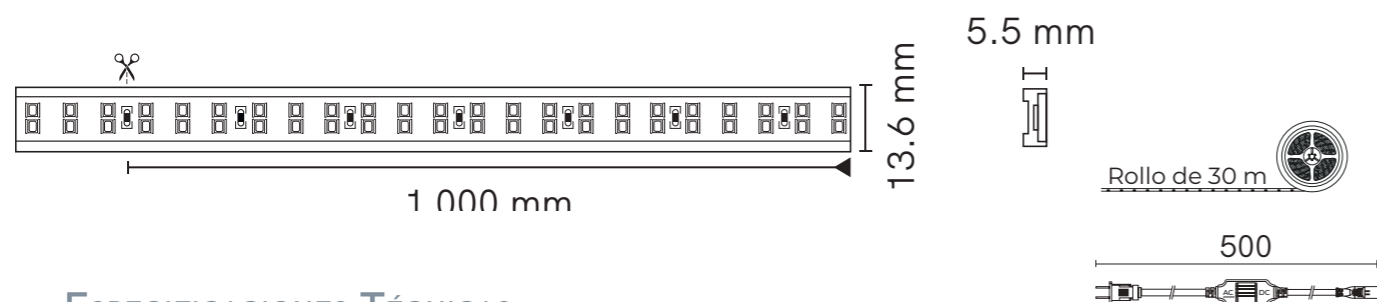
## EXTERIOR / SOBREPONER

Fabricadas en PVC

NOUEVO

### ML-0522.210 KIT

Corte cada 1 000 mm ó 210 LEDs



#### ► ESPECIFICACIONES TÉCNICAS




- Lámpara: LED SMD 2835
- Potencia: 15 W/M / 450 W Total
- Voltaje: 127 V~
- Frecuencia: 60 Hz
- IRC: ≥90 R9•
- IP: 65
- Angulo de apertura: 135°
- Longitud del Rollo: 30 metros
- Dimensiones: 13.6 mm x 5.5 mm x 30 000 mm
- Flujo Luminoso:
  - 1 470 lm/m
  - 44 100 lm Total



TEMPERATURA DE COLOR

- 2 400 K
- 2 700 K

Ángulo de Apertura



#### ACCESORIOS INCLUIDOS EN EL KIT

► CLIP-ML0521  
(90 PZAS)



► CD-ML0521  
(5 PZAS)



► CC-ML0521.E  
(3 PZAS)



► TF-ML0521  
(10 PZAS)



#### CONFIGURACIÓN DEL CÓDIGO

**ML-0522.**

**210**

POTENCIA  
210 450 W

**24**

TEMPERATURA DE COLOR  
24 2 400 K  
27 2 700 K

**KIT**

• La consulta de fotometrías se puede realizar en las fichas técnicas o descargar a través de la página web [www.illux.com.mx](http://www.illux.com.mx)

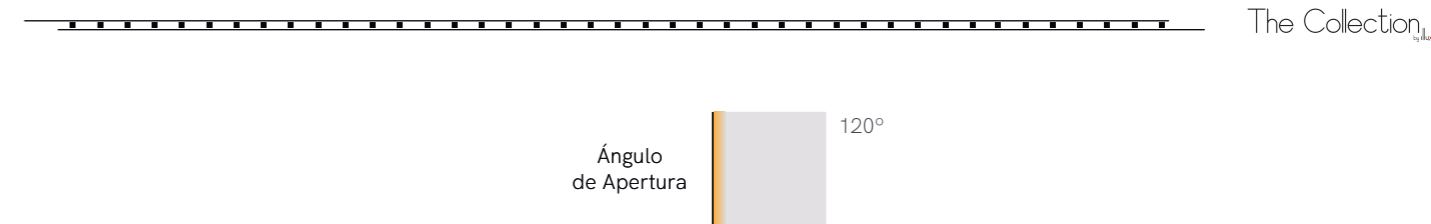



# The Strip<sub>by illux</sub>

The Collection<sub>by illux</sub>

## TIRA LED ARA || EXTERIOR / SOBREPONER

Fabricadas en PVC



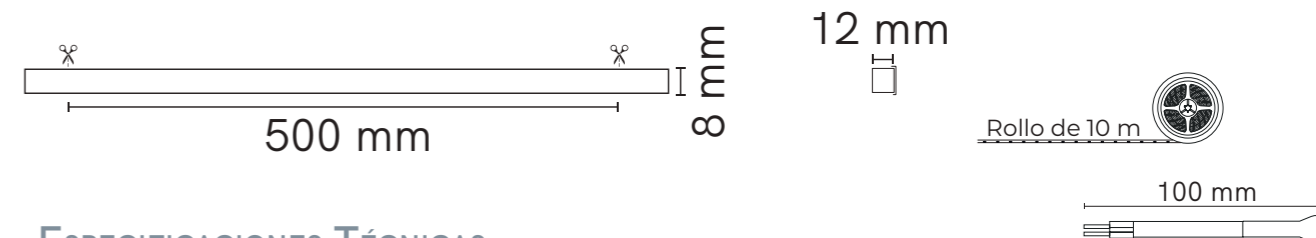
Ángulo de Apertura

120°

NUEVO

## ML-0509.NE12027KIT

Corte cada 500 mm ó 60 LEDs



### ESPECIFICACIONES TÉCNICAS



Lámpara: LED SMD 2835

Potencia: 9 W/M / 90 W Total

Voltaje: 24V~

Frecuencia: 60 Hz

IRC: >90 R9

IP: 65

Angulo de apertura: 120°

Longitud del Rollo: 10 metros

Dimensiones: 12 mm x 8 mm x 10 000 mm

Flujo Luminoso:

- 580 lm/m
- ▶ 5 800 lm Total

Requiere Driver\*



TEMPERATURA DE COLOR

● 2 700 K

### CONFIGURACIÓN DEL CÓDIGO

**ML-0509.NE**

**120**

POTENCIA

120 90 W

**27**

TEMPERATURA DE COLOR\*

27 2 700 K

**KIT**

### ACCESORIOS INCLUIDOS EN EL KIT

▶ CLIP-ML0509 (45 PZAS)



▶ CC-ML0509 (2 PZAS)



▶ CD-ML0509 (5 PZAS)



▶ TF-ML0509 (10 PZAS)



\* Las temperaturas 2 400 K, 3 000 K y 4 000 K estan disponibles unicamente bajo pedido.

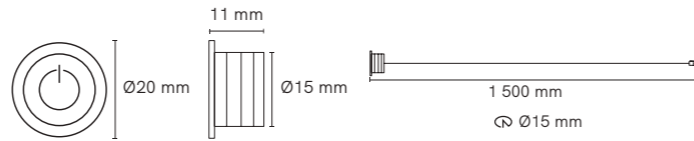
# CABINET LIGHT

## SENSOR PARA PUERTAS, GABINETES Y CAJONES

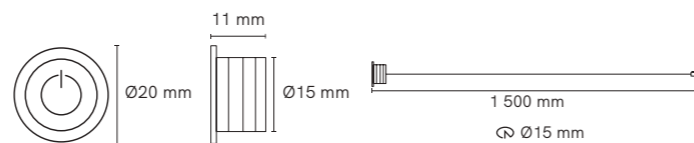
Fabricado en PC

### ACCESORIOS

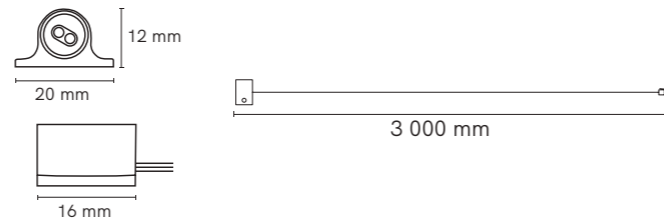
- ▶ **CI-58100.A**  
**Control individual con botón**  
Interrupción táctil individual de empotrar que apaga la TIRA LED conectada



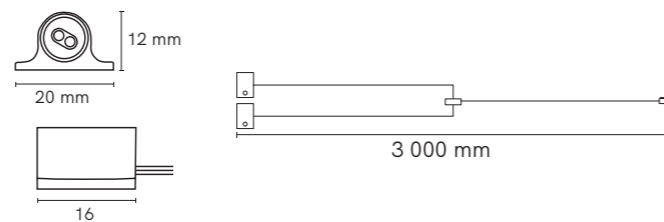
- ▶ **CM-58100.A**  
**Control maestro con botón ON/OFF**  
Interrupción ON/OFF central de empotrar que apaga todas las TIRAS LED con un solo toque



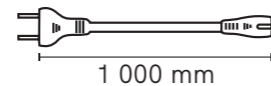
- ▶ **SE-58100.1N**  
**Sensor individual, negro**  
Sensor individual de sobreponer para puerta o cajón, detecta si se abre y enciende la TIRA LED.



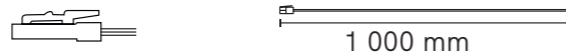
- ▶ **SE-58100.2N**  
**Sensor doble, negro**  
Sensor doble de sobreponer para puerta o cajón, detecta si se abre y enciende la TIRA LED.



- ▶ **CC-58100.B**  
**Cable de corriente con clavija**  
Conecta el driver LED al enchufe de alimentación eléctrica.



- ▶ **CB-58100.B10**  
**Cable conector macho/hembra**  
Adaptador de conexión de TIRA LED a driver.



El sistema de sensores CABINET LIGHT es un producto innovador que permite controlar la iluminación de diferentes espacios de forma inteligente y personalizada. Con este dispositivo, se pueden conectar sensores de movimiento y botones táctiles que activan o desactivan las TIRAS LED de manera individual, según las necesidades del usuario. Así, se puede crear un ambiente acogedor y eficiente en lugares como gabinetes, estantes, cocinas, armarios y cualquier lugar donde se requiere una luz adecuada para cada ocasión.

#### Beneficios:

El sistema de sensores CABINET LIGHT para TIRA LED es ideal para, gabinetes, estantes, cocinas, armarios y cualquier otro espacio donde se requiera iluminación para puertas o gabinetes.

- Fácil instalación
- Gestión de cableado
- Consumo energético optimizado
- Se adapta a sus necesidades decorativas
- Configuración libre entre sensores y botones
- Botón maestro táctil ON/OFF
- Compatible con

TIRAS LED **ILLUX** DE IP 20  
THE STRIP BY THE COLLECTION DE IP 20

#### Configuración de sensores y botones

Tiene la capacidad de operar hasta 6 botones táctiles o sensores en el modelo de 60 W o hasta 10 en el modelo de 100 W, lo que permite ampliar las opciones de iluminación y personalización.

Es un producto fácil de instalar y configurar, compatible con diferentes tipos y longitudes de **TIRAS LED** de IP 20. Su diseño compacto y discreto se adapta a cualquier estilo y decoración. Es una solución práctica y moderna para iluminar los espacios interiores con calidad y eficiencia.

El sistema CABINET LIGHT cuenta con dos accesorios que facilitan su uso y optimizan el consumo energético.

El botón táctil maestro es un interruptor ON/OFF central que apaga todas las TIRAS LED con un solo toque, ideal para cuando se sale de la habitación o se quiere ahorrar electricidad.

Los botones individuales al encender y apagar se atenúan suavemente para proteger la vista.

Los sensores de puerta son pequeños dispositivos que se colocan en los bordes de las puertas o cajones y detectan si están abiertos o cerrados, encendiendo o apagando las TIRAS LED correspondientes automáticamente. De esta forma, se evita el desperdicio de luz y se mejora la visibilidad de los objetos almacenados.

• Accesorios adicionales de se venden por separado.



# CABINET LIGHT

SENSOR PARA PUERTAS, GABINETES Y CAJONES

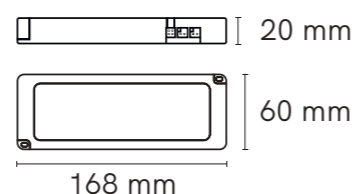
Fabricado en PC

## DRIVERS

ZL-5860.CL



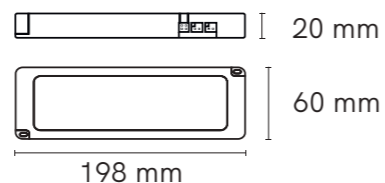
60 W



ZL-58100.CL



100 W



### ► ESPECIFICACIONES TÉCNICAS



Lámpara: **No incluida**

Potencia: **60 W / 100 W**

Voltaje entrada: **110 - 277 V~**

Voltaje salida: **24 V<sub>m</sub> 2 500 mAh**

Consumo: **0.06 kWh / 0.10 kWh**

Frecuencia: **50/60 Hz**

Horas de vida: **50 000 h**

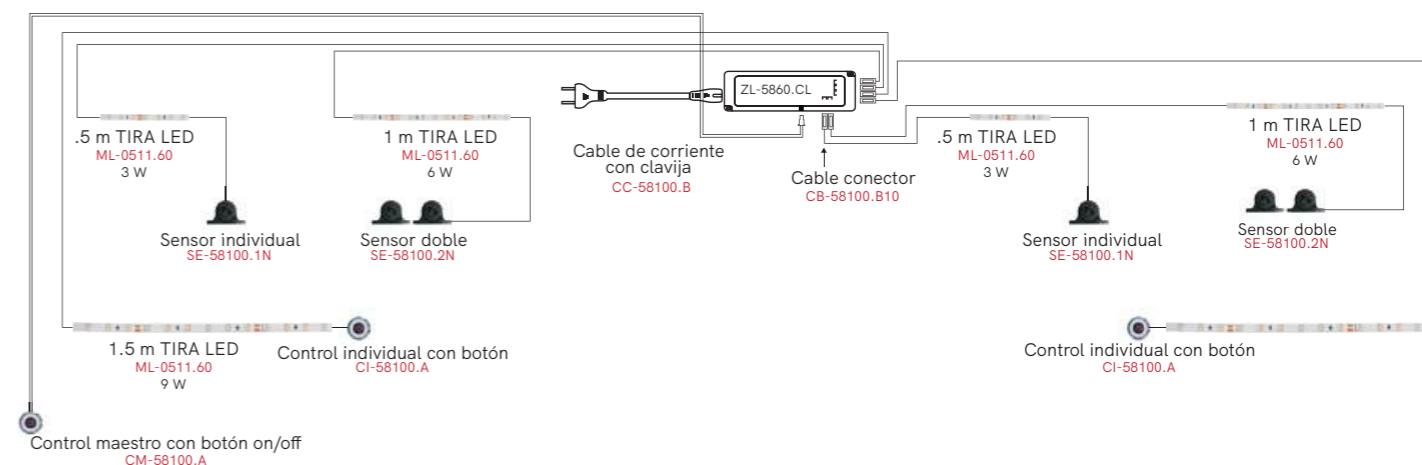
IP: **20**

FP: **0.95**

Dimensiones:


- ▶ 168 mm x 60 mm x 20 mm
- ▶ 198 mm x 60 mm x 20 mm

## DIAGRAMA DE CONEXIÓN



## EJEMPLO DE UN DIAGRAMA DE INSTALACIÓN

Aplicado a una cocina



# The Strip

by illux

ACCESORIOS PARA  
TIRAS LED

# ACCESORIOS PARA TIRAS LED

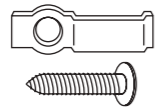
The Strip<sub>by illux</sub>

The Collection<sub>by illux</sub>

## ML-0511 || ML-0512

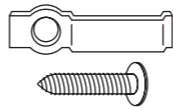
### CLIP-ML0510.08

Clip de sujeción + 1 tornillo,  
8 mm. (20 pzas)



### CLIP-ML0510.10

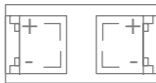
Clip de sujeción + 1 tornillo,  
10 mm. (20 pzas)



Accesorios adicionales  
(se venden por separado)

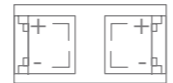
### CC-ML0510.08

Interconector de TIRA LED  
a DRIVER



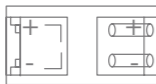
### CD-ML0510.08

Interconector de TIRA LED  
a TIRA LED



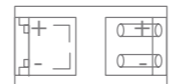
### CC-ML0510.10

Interconector de TIRA LED  
a DRIVER



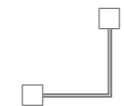
### CD-ML0510.10

Interconector de TIRA LED  
a TIRA LED



### CDE-ML0510.08

Cable interconector de TIRA  
LED a TIRA LED en esquina  
15 cm



### CDE-ML0510.10

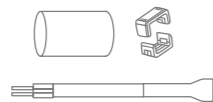
Cable interconector de TIRA  
LED a TIRA LED en esquina  
15 cm



## ML-0521.60

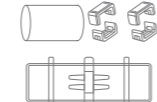
### CC -ML0520

Cable de corriente de TIRA  
LED a DRIVER con tubo  
termoencogible y grapas  
de presión. (1 pza.)



### CD-ML0520

Interconector de TIRA a TIRA  
con tubo termoencogible  
y grapas de presión. (2 pzas)



### TF-ML0520

Tapa final para TIRA LED.  
(5 pzas)



### CLIP-ML0520

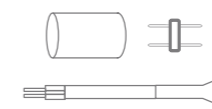
Clips de sujeción con tornillos.  
(45 pzas)



## ML-0521.210

### CC -ML0521

Cable de corriente de TIRA LED  
a driver con interconector H  
y tubo termoencogible. (1 pza.)



### CD-ML0521

Interconector de TIRA a TIRA  
con tubo termoencogible  
y grapas de presión. (2 pzas)



### TF-ML0521

Tapa final para TIRA LED.  
(5 pzas)



### CLIP-ML0521

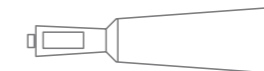
Clips de sujeción con tornillos.  
(45 pzas)



Accesorios adicionales  
(se venden por separado)

### PG-ML0520

Pegamento para tira LED.



### ML-0500.Acc

Conector rápido IP 65, 2 pines,  
cable 5-9 mm, negro.



# ACCESORIOS PARA TIRAS LED

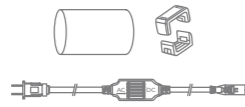
The Strip<sub>by illux</sub>

The Collection<sub>by illux</sub>

## ML-0522.60 || ML-0522.120

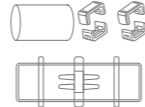
### CC - ML0520.E

Convertidor de corriente 127 V~ con interconector H y tubo termoencogible. (3 pzas)



### CD-ML0520

Interconector H y tubo termoencogible. (5 pzas)



### TF-ML0520

Tapa final para tira LED. (10 pzas)



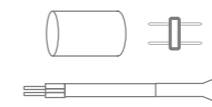
### CLIP-ML0520

Clips de sujeción con tornillos. (90 pzas)



### TF - ML0509

Tapa final para tira LED. (10 pzas)



### CLIP-ML0509

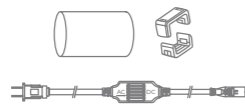
Clips de sujeción + 2 tornillos. (45 pzas)



## ML-0522.210

### CC - ML0521.E

Convertidor de corriente 127 V~ con interconector H y tubo termoencogible. (3 pzas)



### CD-ML0521

Interconector H y tubo termoencogible. (5 pzas)



### TF-ML0521

Tapa final para tira LED. (10 pzas)



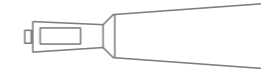
### CLIP-ML0521

Clips de sujeción con tornillos. (90 pzas)



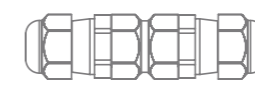
### PG-ML0520

Pegamento para tira LED.



### ML-0500.Acc

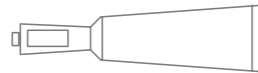
Conector rápido IP 65, 2 pines, cable 5-9 mm, negro.



**Accesorios adicionales**  
(se venden por separado)

### PG-ML0520

Pegamento para tira LED.



### ML-0500.Acc

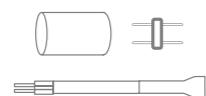
Conector rápido IP 65, 2 pines, cable 5-9 mm, negro.



## ML-0509.NE12027

### CC - ML0509.E

Cable de corriente TIRA LED a driver + 1 tubo termoencogible, 1 interconector H para TIRA LED. (2 pzas)



### CD-ML0509

Interconector TIRA LED a TIRA LED + 1 tubo termoencogible, 1 interconector H para TIRA LED. (5 pzas)






# The Strip by illux

## ACCESORIOS PARA TIRA LED DE SOBREPONER

Fabricados en aluminio y acero

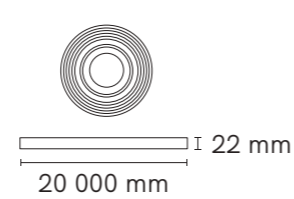
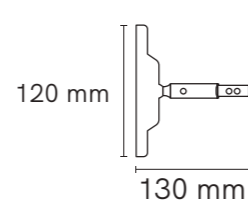
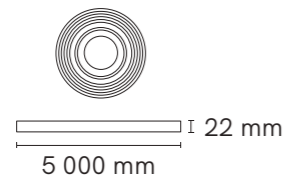
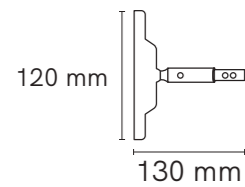


### KITML-1205

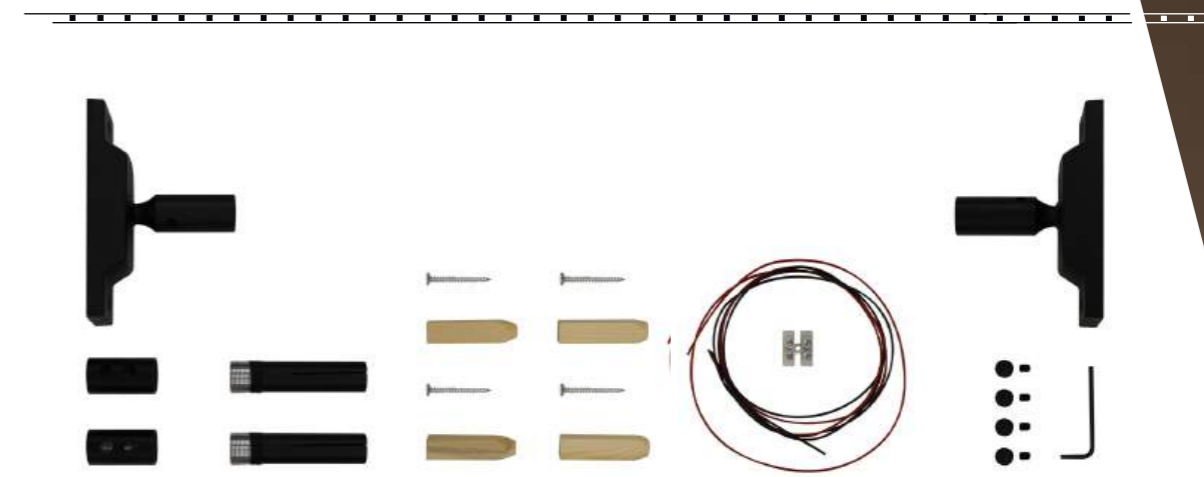
Longitud: 5 m  
IP: 20

### KITML-1220

Longitud: 20 m  
IP: 20



- Compatible con cualquier tira LED
- Compatible con tiras LED The Strip y tiras LED illux de IP 20.
- Requiere driver.



### ACCESORIOS INCLUIDOS EN EL KIT

- ▶ KITML-1205  
1 Cinturón de acero de 5 m
- ▶ 2 POSTES
- ▶ KITML-1220  
1 Cinturón de acero de 20 m
- ▶ 2 BASES
- ▶ LLAVE ALLEN
- ▶ TORNILLOS Y TAQUETES

### CONFIGURACIÓN DEL CÓDIGO

**KITML-**

**1205.**

**N**

LONGITUD

ACABADO

1205. 5 m  
1220. 20 m

B Blanco  
N Negro

# The Strip

by illuX

DRIVERS

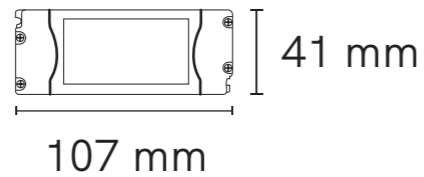
# DRIVERS PARA TIRAS LED

MODELOS COMPATIBLES CON TIRA LED **ML-0509.NE / ML-0521 / ML-0522**

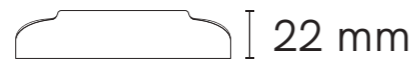
The Strip<sub>by illux</sub>

The Collection<sub>by illux</sub>

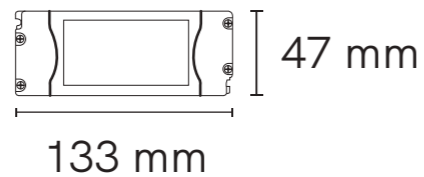
## ZL-5830



Potencia: 30 W  
Entrada: 100 - 277 V~  
Salida: 24 V<sub>m</sub> máx  
Corriente: 0.30 - 0.10 A  
IP: 20



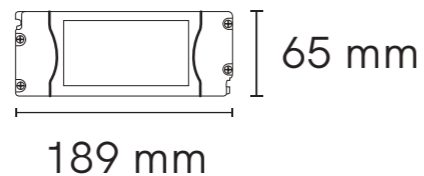
## ZL-5860



Potencia: 60 W  
Entrada: 100 - 277 V~  
Salida: 24 V<sub>m</sub> máx  
Corriente: 0.60 - 0.21 A  
IP: 20



## ZL-58100



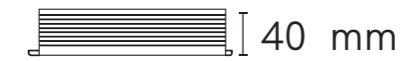
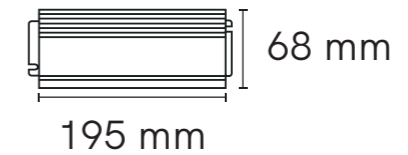
Potencia: 100 W  
Entrada: 100 - 277 V~  
Salida: 24 V<sub>m</sub> máx  
Corriente: 1.00 - 0.36 A  
IP: 20



## ZL-58150



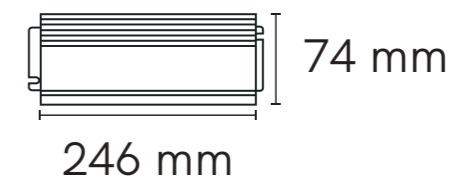
Potencia: 150 W  
Entrada: 100 - 277 V~  
Salida: 24 V<sub>m</sub> máx  
Corriente: 1.50 - 0.54 A  
IP: 67



## ZL-58300



Potencia: 300 W  
Entrada: 100 - 277 V~  
Salida: 24 V<sub>m</sub> máx  
Corriente: 3.00 - 1.08 A  
IP: 67



• Los DRIVERS deben estar en un registro para que puedan respirar.

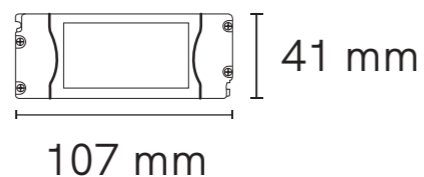
# DRIVERS PARA TIRAS LED

MODELOS ATENUABLE COMPATIBLES CON TIRA LED **ML-0509.NE / ML-0521 / ML-0522**

The Strip<sub>by illux</sub>

The Collection<sub>by illux</sub>

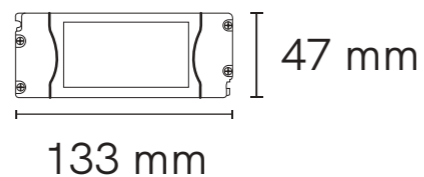
## ZL-5830.DIM



Potencia: 30 W  
Entrada: 90 - 130 V~  
Salida: 12 V - 24V~  
Corriente: 0.33 - 0.23 A  
IP: 20



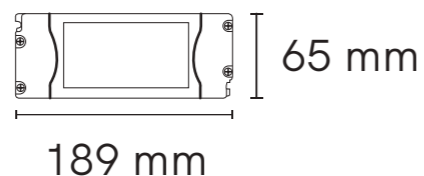
## ZL-5860.DIM



Potencia: 60 W  
Entrada: 90 - 277 V~  
Salida: 12 V - 24V~  
Corriente: 0.66 - 0.46 A  
IP: 20



## ZL-58100.DIM



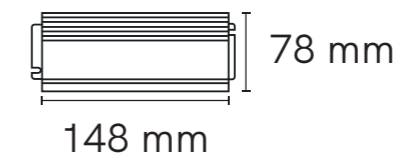
Potencia: 100 W  
Entrada: 90 - 130 V~  
Salida: 24 V<sub>máx</sub>  
Corriente: 1.11 - 0.76 A  
IP: 20



## ZL-58150.DIM



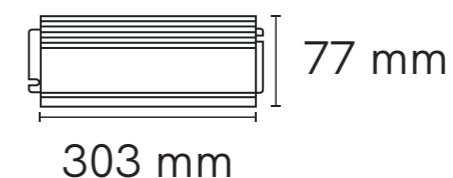
Potencia: 150 W  
Entrada: 100 - 277 V~  
Salida: 24 V<sub>máx</sub>  
Corriente: 1.50 - 0.54 A  
IP: 67



## ZL-58300.DIM



Potencia: 300 W  
Entrada: 100 - 277 V~  
Salida: 24 V<sub>máx</sub>  
Corriente: 3.00 - 1.08 A  
IP: 67



• Los DRIVERS deben estar en un registro para que puedan respirar.

# DRIVERS PARA TIRAS LED

MODELOS ATENUABLE 0-10V~ COMPATIBLES CON TIRA LED [ML-0509.NE](#) / [ML-0521](#) / [ML-0522](#)

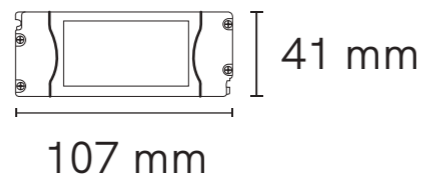
The Strip<sub>by illux</sub>

The Collection<sub>by illux</sub>

## ZL-5830.0-10V



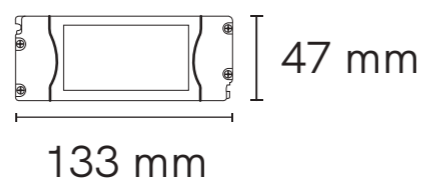
Potencia: 30 W  
Entrada: 100 - 277 V~  
Salida: 24 V<sub>m</sub> Máx  
Corriente: 0.30 - 0.10 A  
IP: 20



## ZL-5860.0-10V



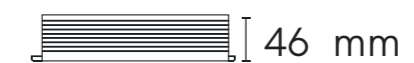
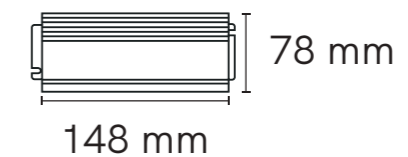
Potencia: 60 W  
Entrada: 100 - 277 V~  
Salida: 24 V<sub>m</sub> Máx  
Corriente: 0.60 - 0.21 A  
IP: 20



## ZL-58150.0-10V



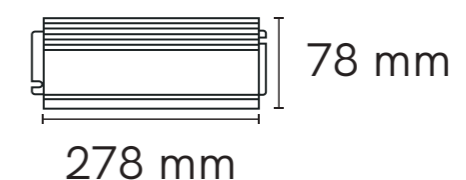
Potencia: 150 W  
Entrada: 110 - 277 V~  
Salida: 24 V<sub>m</sub> Máx  
Corriente: 1.36 - 0.54 A  
IP: 67



## ZL-58300.0-10V



Potencia: 300 W  
Entrada: 110 - 277 V~  
Salida: 24 V<sub>m</sub> Máx  
Corriente: 2.72- 1.08 A  
IP: 67



• Los DRIVERS deben estar en un registro para que puedan respirar.

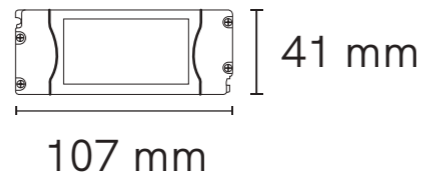
# DRIVERS PARA TIRAS LED

MODELOS ATENUABLE DALI COMPATIBLES CON TIRA LED ML-0521 / ML-0522

The Strip<sub>by illux</sub>

The Collection<sub>by illux</sub>

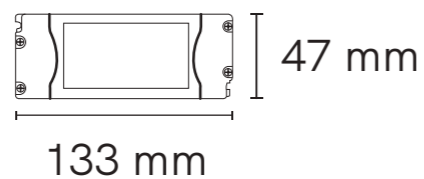
## ZL-5830.DALI



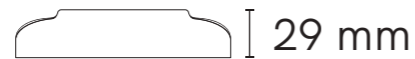
Potencia: 30 W  
Entrada: 100 - 277 V~  
Salida: 24 V<sub>m</sub> Máx  
Corriente: 0.30 - 0.10 A  
IP: 20



## ZL-5860.DALI



Potencia: 60 W  
Entrada: 100 - 277 V~  
Salida: 24 V<sub>m</sub> Máx  
Corriente: 0.60 - 0.21 A  
IP: 20

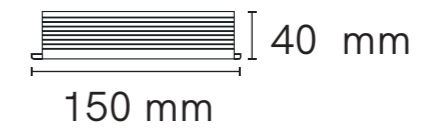
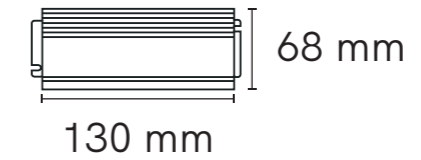


MODELOS IP 67 COMPATIBLES CON TIRA LED ML-0509.NE / ML-0521 / ML-0522

## ZL-5830.67



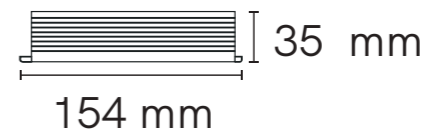
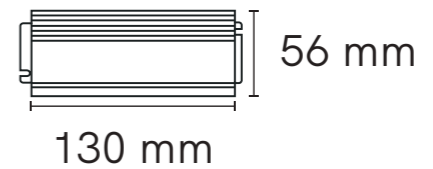
Potencia: 30 W  
Entrada: 100 - 277 V~  
Salida: 24 V<sub>m</sub>  
Corriente: 0.30 - 0.10 A  
IP: 67



## ZL-5860.67



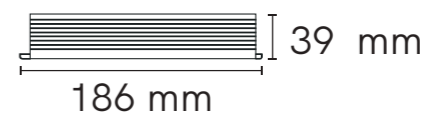
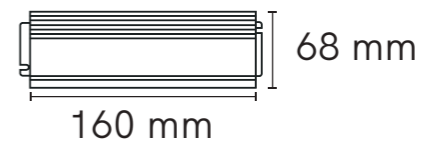
Potencia: 60 W  
Entrada: 100 - 277 V~  
Salida: 24 V<sub>m</sub> máx  
Corriente: 0.60 - 0.21 A  
IP: 67



## ZL-58100.67



Potencia: 100 W  
Entrada: 100 - 277 V~  
Salida: 24 V<sub>m</sub> máx  
Corriente: 1.00 - 0.36 A  
IP: 67



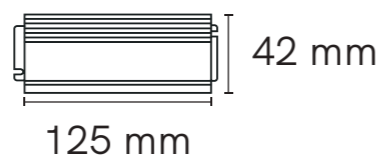
# DRIVERS PARA TIRAS LED

MODELOS ATENUABLE IP 67 COMPATIBLES CON TIRA LED ML-0509.NE / ML-0521 / ML-0522

The Strip<sub>by illux</sub>

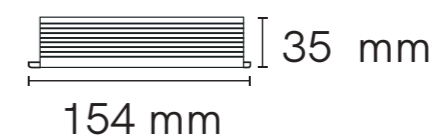
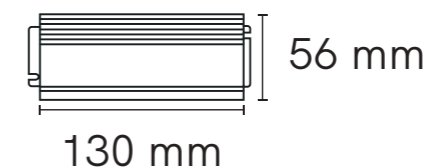
The Collection<sub>by illux</sub>

## ZL-5830.DIM67




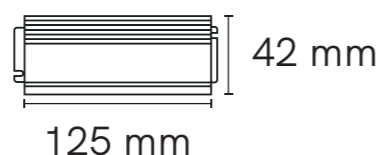
Potencia: 30 W  
Entrada: 90 - 130 V~  
Salida: 24 V<sub>DC</sub>  
Corriente: 0.33 - 0.23 A  
IP: 67

## ZL-5830.0-10V67



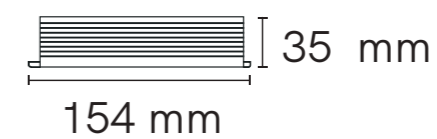
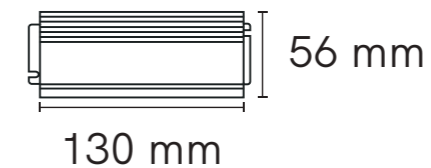
Potencia: 30 W  
Entrada: 100 - 277 V~  
Salida: 24 V<sub>DC</sub> máx  
Corriente: 0.30 - 0.10 A  
IP: 67

## ZL-5860.DIM67



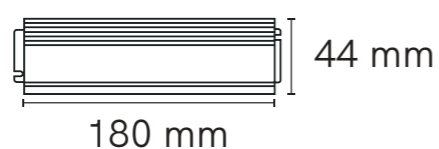
Potencia: 60 W  
Entrada: 90 - 130 V~  
Salida: 24 V<sub>DC</sub> Máx  
Corriente: 0.66 - 0.46 A  
IP: 67

## ZL-5860.0-10V67



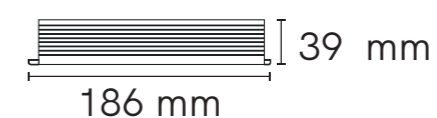
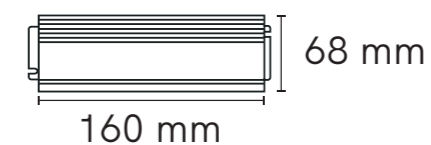
Potencia: 60 W  
Entrada: 100 - 277 V~  
Salida: 24 V<sub>DC</sub> máx  
Corriente: 0.60 - 0.21 A  
IP: 67

## ZL-58100.DIM67



Potencia: 100 W  
Entrada: 90 - 130 V~  
Salida: 24 V<sub>DC</sub> máx  
Corriente: 1.11 - 0.76 A  
IP: 67

## ZL-58100.0-10V67



Potencia: 100 W  
Entrada: 100 - 277 V~  
Salida: 24 V<sub>DC</sub> máx  
Corriente: 1.00 - 0.36 A  
IP: 67

# DRIVERS PARA TIRAS LED

MODELOS ATENUABLE DALI IP 67 COMPATIBLES CON TIRA LED ML-0509.NE / ML-0521 / ML-0522

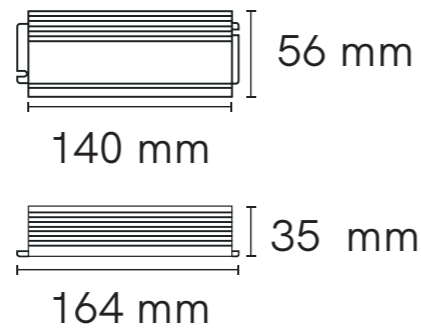
The Strip<sub>by illux</sub>

The Collection<sub>by illux</sub>

## ZL-5860.DALI67



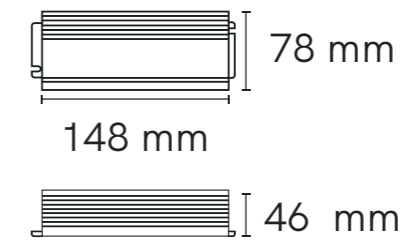
Potencia: 60 W  
Entrada: 100 - 277 V~  
Salida: 24 V<sub>m</sub> máx  
Corriente: 0.60 - 0.21 A  
IP: 67



## ZL-58150.DALI67



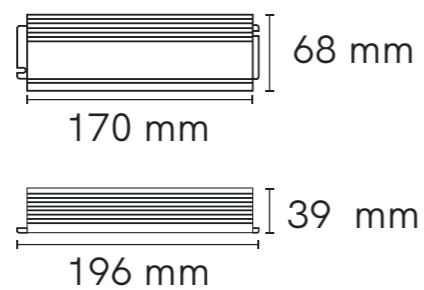
Potencia: 150 W  
Entrada: 110 - 277 V~  
Salida: 24 V<sub>m</sub> Máx  
Corriente: 1.36 - 0.54 A  
IP: 67



## ZL-58100.DALI67



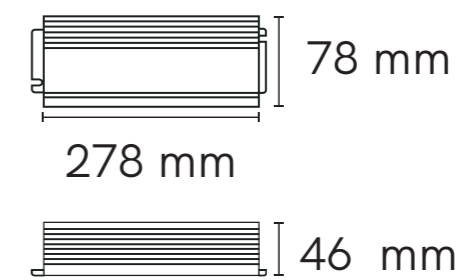
Potencia: 100 W  
Entrada: 100 - 277 V~  
Salida: 24 V<sub>m</sub> máx  
Corriente: 1.00 - 0.36 A  
IP: 67



## ZL-58300.DALI67



Potencia: 300 W  
Entrada: 110 - 277 V~  
Salida: 24 V<sub>m</sub> Máx  
Corriente: 2.72 - 1.08 A  
IP: 67







# The Strip

by illuX

PERFILES

# The Strip

by illuX



# PERFIL ARIANE

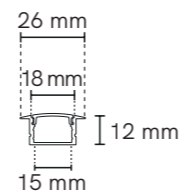
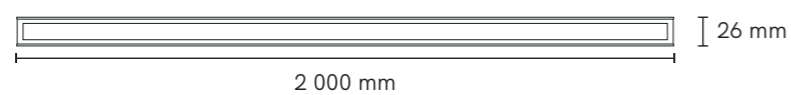
## EMPOTRAR EN MURO O TECHO

Fabricados en Aluminio

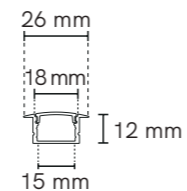
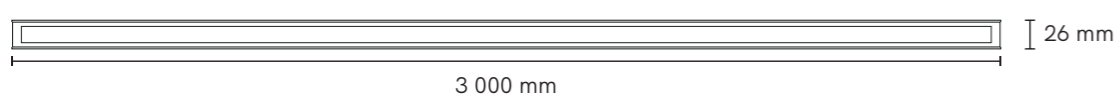
### TL-4501.EM



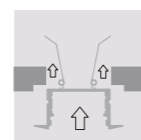
TL-4501.EM[ ]KIT2M



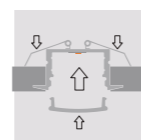
TL-4501.EM[ ]KIT



### INSTALACIÓN



PASO 1



PASO 2



PASO 3



### ACCESORIOS INCLUIDOS EN EL KIT

- ▶ TL-4501.EM  
1 Perfil de empotrar de 3 m (BLANCO O NEGRO)
- ▶ TL-4501.EM2M  
1 Perfil de empotrar de 2 m (BLANCO O NEGRO)
- ▶ AC -4501.OP (3 m)  
1 Cubierta de policarbonato opalino para TL-4501.EM y TL-4501.SOR
- ▶ TP-4501.EM[ ]O  
Tapa final para perfil de aluminio con orificio (BLANCO O NEGRO)
- ▶ AC -4501.OP2M (2 m)  
1 Cubierta de policarbonato opalino para TL-4501.EM y TL-4501.SOR
- ▶ TP-4501.EM  
Tapa final para perfil de aluminio (BLANCO O NEGRO)
- ▶ CLIP-4501.EM  
Clip de fijación de empotrar para perfil Ariane TL-4501.EM

**ACCESORIOS NO INCLUIDOS EN EL KIT (SE VENDE POR SEPARADO)**

- ▶ AC -4501.OP20M  
Cubierta de policarbonato opalino, 20 m/rollo para perfil de aluminio TL-4501.SOR / TL4501.EM

### CONFIGURACIÓN DEL CÓDIGO

**TL-4501.EM**

**B**

ACABADO

B Blanco  
N Negro

**KIT**

**--**

MEDIDA

--\* 3 metros  
2M 2 metros

\*El campo 3 M queda en blanco.

- Accesorios adicionales se venden por separado.
- Compatible con tiras LED [ML-0510.480](#) | [ML-0510.512](#) | [ML-0511.60](#) | [ML-0511.120](#) | [ML-0511.210](#) | [ML-0511.24](#) | [ML-0512.120](#) | [ML-0512.240](#).
- Se pueden realizar cortes y armado sobre pedido.



# PERFIL VEGA

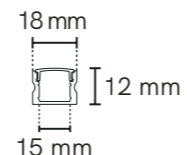
## SOBREPONER EN MURO O TECHO

Fabricados en Aluminio

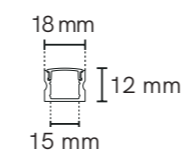
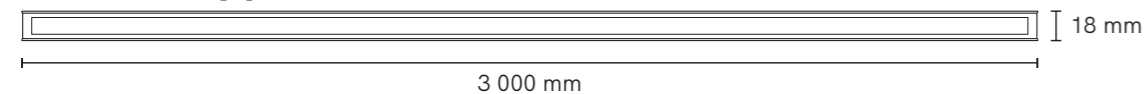
### TL-4501.SOR



TL-4501.SOR[ ]KIT2M



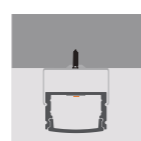
TL-4501.SOR[ ]KIT



### INSTALACIÓN



PASO 1



PASO 2



PASO 3

### ACCESORIOS INCLUIDOS EN EL KIT

- ▶ TL-4501.SOR  
1 Perfil de sobreponer de 3 m  
(BLANCO O NEGRO)
- ▶ TL-4501.SOR2M  
1 Perfil de sobreponer de 2 m  
(BLANCO O NEGRO)
- ▶ AC -4501.OP (3 m)  
1 Cubierta de policarbonato  
opalino para TL-4501.EM  
y TL-4501.SOR
- ▶ AC -4501.OP2M (2 m)  
1 Cubierta de policarbonato  
opalino para TL-4501.EM  
y TL-4501.SOR
- ▶ CLIP-4501.SORA  
3 Clips de sujeción, aluminio  
para perfil TL-4501.SOR
- ▶ TP-4501.SOR  
Tapa final para perfil  
de aluminio  
(BLANCO O NEGRO)
- ▶ TP-4501.SOR[ ]O  
Tapa final para perfil  
de aluminio con orificio  
(BLANCO O NEGRO)

**ACCESORIOS  
NO INCLUIDOS EN EL KIT  
(SE VENDE POR SEPARADO)**

- ▶ AC -4501.OP20M  
Cubierta de policarbonato  
opalino, 20 m/rollo  
para perfil de aluminio  
TL-4501.SOR / TL4501.EM

### CONFIGURACIÓN DEL CÓDIGO

**TL-4501.SOR**

**N**  
ACABADO

**KIT**

**--**  
MEDIDA

B Blanco  
N Negro

--\* 3 metros  
2M 2 metros

\*El campo 3 M queda en blanco.

- Accesorios adicionales se venden por separado.
- Compatible con tiras LED [ML-0510.480](#) | [ML-0510.512](#) | [ML-0511.60](#) | [ML-0511.120](#) | [ML-0511.210](#) | [ML-0511.24](#) | [ML-0512.120](#) | [ML-0512.240](#).
- Se pueden realizar cortes y armado sobre pedido.



# The Strip

by illux

The Collection

## PERFIL NARO || SOBREPONER EN MURO O TECHO

Fabricados en aluminio



## INSTALACIÓN



## CONFIGURACIÓN DEL CÓDIGO

**TL-4502.SOR**

**N**

ACABADO

N Negro

**KIT**

**--**


MEDIDA

--\* 3 metros  
2M 2 metros

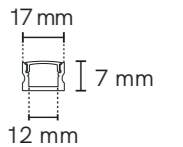
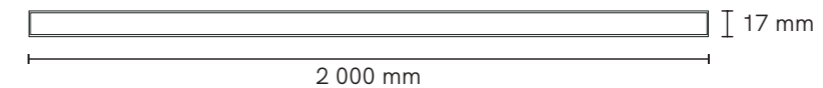
\*El campo 3 M queda en blanco.

illux.com.mx

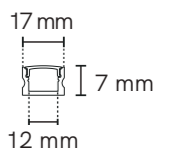
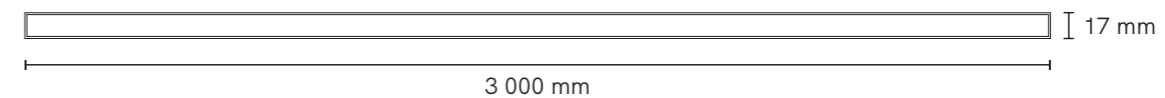
## TL-4502.SOR



TL-4502.SORNKIT2M



TL-4502.SORNKIT



## ACCESORIOS INCLUIDOS EN EL KIT

- ▶ TL-4502.SORN  
1 Perfil de sobreponer de 3 m negro
- ▶ AC -4502.OP  
1 Cubierta de policarbonato opalino 3 m para TL-4502.SOR
- ▶ TP-4502.SORN  
Tapa final para perfil de aluminio negro
- ▶ TL-4502.SORN2M  
1 Perfil de sobreponer de 2 m negro
- ▶ AC -4502.OP2M  
1 Cubierta de policarbonato opalino 2 m para TL-4502.SOR
- ▶ TP-4502.SORNO  
Tapa final para perfil de aluminio negro con orificio
- ▶ CLIP-4502.SORN  
3 Clips de sujeción, negro para perfil TL-4502.SORN

ACCESORIOS  
NO INCLUIDOS EN EL KIT  
(SE VENDE POR SEPARADO)

- ▶ CLIP-4502.SORN90  
Clip de sujeción negro, 90° para perfil TL-4502.SORN
- ▶ AC-4502.OP20M  
Cubierta de policarbonato opalino, 20 m/rollo para perfil de aluminio TL-4502.SOR
- ▶ TL-4502.SOAcc  
Interconector recto blanco, para perfil TL-4502.SOR
- ▶ TL-4502.SO90Acc  
interconector esquina 90° blanco, para perfil TL-4502.SOR

• Accesorios adicionales se venden por separado.  
• Compatible con tiras LED [ML-0510.480](#) | [ML-0510.512](#) | [ML-0511.60](#) | [ML-0511.120](#) | [ML-0511.210](#) | [ML-0511.24](#) | [ML-0512.120](#) | [ML-0512.240](#).  
• Se pueden realizar cortes y armado sobre pedido.



# PERFIL DELTA

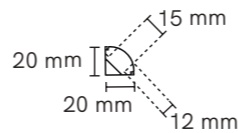
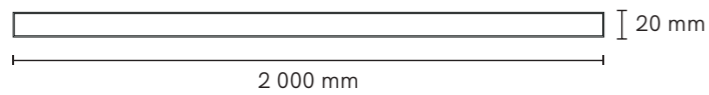
## SOBREPONER EN MURO O TECHO

Fabricados en Aluminio

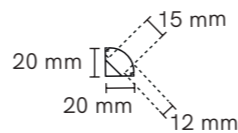
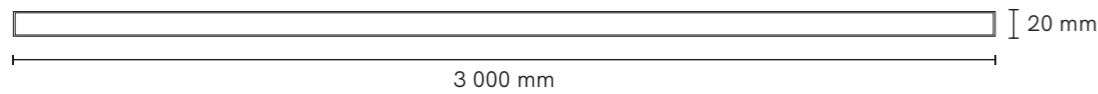
### TL-4503.ESQ



TL-4503.ESQ [ ]KIT2M



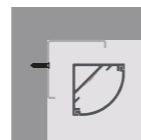
TL-4503.ESQ [ ]KIT



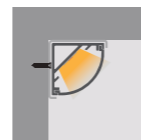
### INSTALACIÓN



PASO 1




PASO 2



PASO 3

Uso sugerido en esquinas y angulos.

- Accesorios adicionales se venden por separado.
- Compatible con tiras LED [ML-0510.480](#) | [ML-0510.512](#) | [ML-0511.60](#) | [ML-0511.120](#) | [ML-0511.210](#) | [ML-0511.24](#) | [ML-0512.120](#) | [ML-0512.240](#).
- Se pueden realizar cortes y armado sobre pedido.



### ACCESORIOS INCLUIDOS EN EL KIT

- ▶ TL-4503.ESQ  
1 Perfil esquina de sobreponer de 3 m (BLANCO O NEGRO)



- ▶ TP-4503.ESQ  
Tapa final para perfil de aluminio (BLANCO O NEGRO)



- ▶ AC -4503.ESQD  
1 Cubierta de policarbonato opalino



- ▶ TP-4503.ESQ [ ]O  
Tapa final para perfil de aluminio con orificio (BLANCO O NEGRO)



- ▶ AC -4503.ESQOP  
1 Cubierta de policarbonato difuso



- ▶ CLIP-4503.A  
3 Clips de sujeción para perfil TL-4503.ESQ



### CONFIGURACIÓN DEL CÓDIGO

TL-4503.ESQ	N	OP	KIT	--
	ACABADO	CUBIERTA		MEDIDA
	B Blanco	OP Opalino		--* 3 metros
	N Negro	D Difuso		2M 2 metros

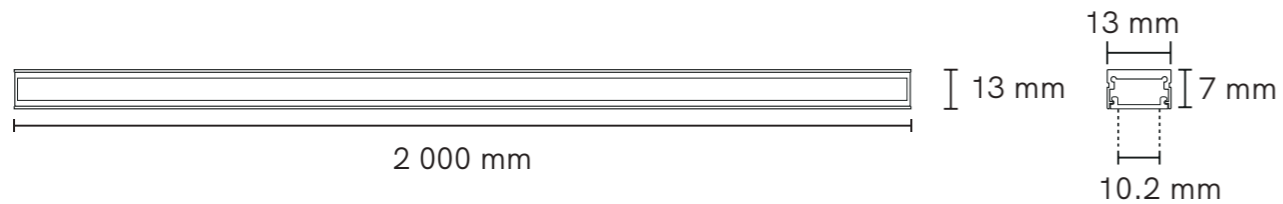
\*El campo 3 M queda en blanco.

# PERFIL ATLAS

## SOBREPONER EN MURO O TECHO

Fabricados en Aluminio

### TL-4504.SOR




### INSTALACIÓN



Uso sugerido Ideal en espacios reducidos, se puede colocar incrustado en mobiliario hecho a medida.

- Accesorios adicionales se venden por separado.
- Compatible con tiras LED [ML-0510.480](#) | [ML-0510.512](#) | [ML-0511.60](#) | [ML-0511.120](#) | [ML-0511.210](#) | [ML-0511.24](#) | [ML-0512.120](#) | [ML-0512.240](#).
- Se pueden realizar cortes y armado sobre pedido.



### ACCESORIOS INCLUIDOS EN EL KIT

- ▶ TL-4504.SOR  
1 Perfil de sobreponer de 2 m (BLANCO O NEGRO)
- ▶ AC -4504.OP  
1 Cubierta de policarbonato opalino
- ▶ TP-4504.SOR[ ]O  
Tapa final para perfil blanco o negro con orificio
- ▶ AC -4504.D  
1 Cubierta de policarbonato difuso
- ▶ TP-4504.SOR  
Tapa final para perfil blanco o negro
- ▶ AC -4504.T  
1 Cubierta de policarbonato transparente
- ▶ CLIP-4504.A  
2 Clips de sujeción aluminio para perfil TL-4504.SOR

### CONFIGURACIÓN DEL CÓDIGO


#### TL-4504.SOR

**B**  
ACABADO

B Blanco  
N Negro

**D**  
CUBIERTA

OP Opalino  
D Difuso  
T Transparente



# The Strip

by illux

The Collection

## PERFIL SATURNO || SOBREPONER EN MURO O TECHO


Fabricados en aluminio



### INSTALACIÓN



Uso sugerido en Pasillos, vitrinas y mobiliario que requiera concentración de luz pero también un aporte difuso de relleno




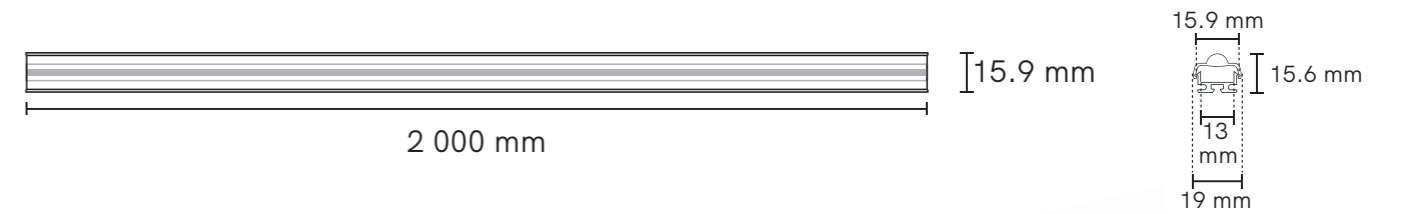
### CONFIGURACIÓN DEL CÓDIGO

**TL-4505.SOR**

**P**  
ACABADO

P Plata

## TL-4505.SORP



### ACCESORIOS INCLUIDOS EN EL KIT

- ▶ TL-4505.SORP  
1 Perfil de sobreponer aluminio de 2 m plata
- ▶ AC-4505.T  
1 Cubierta de policarbonato Transparente 2 m
- ▶ TP-4505.SORP  
1 Tapa final plata para perfil
- ▶ TP-4505.SORPO  
1 Tapa final plata para perfil con orificio
- ▶ CLIP-4505.SORA  
3 Clips de sujeción aluminio para perfil TL-4504.SORP

• Accesorios adicionales se venden por separado.  
• Compatible con tiras LED [ML-0510.480](#) | [ML-0510.512](#) | [ML-0511.60](#) | [ML-0511.120](#) | [ML-0511.210](#) | [ML-0511.24](#) | [ML-0512.120](#) | [ML-0512.240](#).  
• Se pueden realizar cortes y armado sobre pedido.



# The Strip<sub>by illuX</sub>

Las cubiertas que ofrecemos mejoran el efecto luminoso de las tiras de luz LED aplicadas dentro de los diferentes perfiles.

La familia de perfiles **The Strip**<sub>by illuX</sub> comprende 4 tipos de cubiertas disponibles, acorde a las características de cada perfil y las necesidades de iluminación de sus proyectos; todas las cubiertas, mantienen un efecto de luz diferente, de modo que la luz de la tira LED se proyectará de manera variable ofreciendo una amplia gama de posibilidades de iluminación aplicada en los espacios arquitectónicos.

## CUBIERTA NEGRA

transferencia de luz  
del 30-35%



## CUBIERTA DIFUSA

transferencia de luz  
del 70-80%



## CUBIERTA TRANSPARENTE

transferencia de luz  
del 90-95%



## CUBIERTA OPALINA

transferencia de luz  
del 60-65%

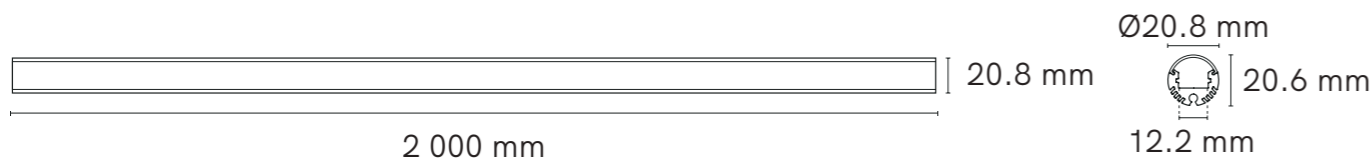


# PERFIL ATHENA

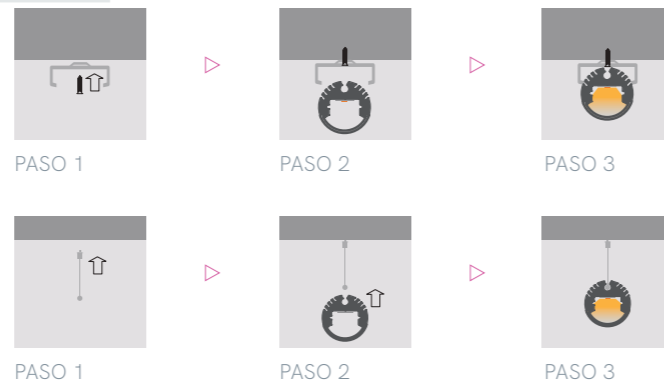
## SOBREPONER EN MURO O TECHO

Fabricados en Aluminio

### TL-4506.SB




### INSTALACIÓN



Factor forma circular para suspensión en oficinas.

- Accesorios adicionales se venden por separado.
- Compatible con tiras LED [ML-0510.480](#) | [ML-0510.512](#) | [ML-0511.60](#) | [ML-0511.120](#) | [ML-0511.210](#) | [ML-0511.24](#) | [ML-0512.120](#) | [ML-0512.240](#).
- Se pueden realizar cortes y armado sobre pedido.



### ACCESORIOS INCLUIDOS EN EL KIT

- ▶ **TL-4506.SB**  
1 Perfil curvo de sobreponer suspender de 2 m blanco
- ▶ **AC -4506.OP**  
1 Cubierta de 2 m de policarbonato opalino
- ▶ **TP-4506.SB[ ]O**  
Tapa final para perfil blanco con orificio
- ▶ **AC -4506.D**  
1 Cubierta de 2 m de policarbonato difuso
- ▶ **TP-4506.SB**  
Tapa final para perfil blanco
- ▶ **AC -4506.T**  
1 Cubierta de 2 m de policarbonato transparente
- ▶ **SP-4506.SPB**  
1 Soporte de pared en blanco
- ▶ **TC -4506.SB**  
Tapa final eléctrica en plata para perfil TL-4506.SB
- ▶ **SP-4506.STB**  
1 Soporte T de fijación de sobreponer en blanco
- ▶ **CLIP-4506.SA**  
2 Clips de sujeción aluminio para perfil TL-4506.SB

### CONFIGURACIÓN DEL CÓDIGO

**TL-4506.SB**

**OP**

CUBIERTA

OP Opalino

D Difuso

T Transparente

# PERFIL FALCON

## SOBREPONER EN MURO O TECHO

Fabricados en Aluminio

### TL-4507.SOR



### INSTALACIÓN



Perfil circular de suspender o empotrar lateral en closets y factor forma circular para suspensión en oficinas

- Accesorios adicionales se venden por separado.
- Compatible con tiras LED [ML-0510.480](#) | [ML-0510.512](#) | [ML-0511.60](#) | [ML-0511.120](#) | [ML-0511.210](#) | [ML-0511.24](#) | [ML-0512.120](#) | [ML-0512.240](#).
- Se pueden realizar cortes y armado sobre pedido.



### ACCESORIOS INCLUIDOS EN EL KIT

- ▶ **TL-4507.SOR**  
1 Perfil de sobreponer de aluminio de 2 m blanco o negro
- ▶ **AC -4507.OP**  
1 Cubierta de 2 m de policarbonato opalino
- ▶ **TP-4507.SOR[ ]O**  
Tapa final para perfil blanco o negro con orificio
- ▶ **AC -4507.D**  
1 Cubierta de 2 m de policarbonato difuso
- ▶ **TP-4507.SOR**  
Tapa final para perfil blanco o negro
- ▶ **AC -4507.T**  
1 Cubierta de 2 m de policarbonato transparente
- ▶ **CLIP-4507.SOR**  
2 Clips de sujeción aluminio para perfil TL-4507.SOR

### CONFIGURACIÓN DEL CÓDIGO

**TL-4507.SOR**

**B**

ACABADO

B Blanco  
N Negro

**OP**

CUBIERTA

OP Opalino  
D Difuso  
T Transparente

# The Strip

by illux


The Collection

## PERFIL EPSILON || SOBREPONER EN MURO O TECHO

Fabricados en aluminio



### INSTALACIÓN



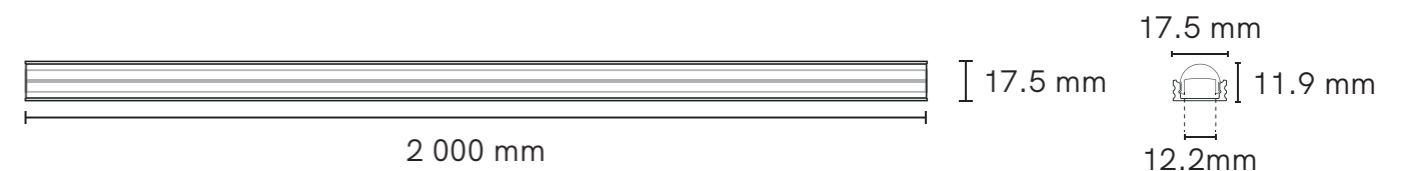
• Uso sugerido en fachadas o para resaltar detalles.

### CONFIGURACIÓN DEL CÓDIGO

**TL-4511.SOR**

P	OP
ACABADO	CUBIERTA
P Plata	30 30°
B Blanco	60 60°

## TL-4511.SOR



### ACCESORIOS INCLUIDOS EN EL KIT

- ▶ TL-4511.SORB  
1 Perfil de sobreponer de 2 m blanco
- ▶ TL-4511.SORP  
1 Perfil de sobreponer de 2 m plata
- ▶ CLIP-4511.SOR  
2 Clips de sujeción aluminio para perfil TL-4511.SOR
- ▶ AC -4511.T30  
1 Cubierta de policarbonato transparente 2 m en 30°
- ▶ AC -4511.T60  
1 Cubierta de policarbonato transparente 2 m en 60°
- ▶ TP-4511.SOR  
Tapa final para perfil blanco o plata
- ▶ TP-4511.SOR[ ]O  
Tapa final para perfil blanco o plata con orificio

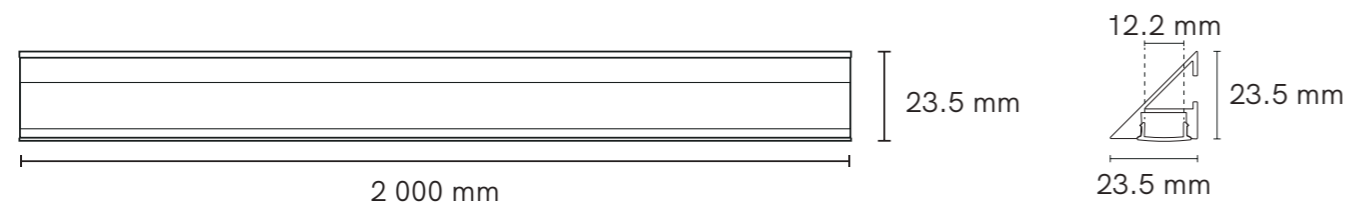
• Accesorios adicionales se venden por separado.  
• Compatible con tiras LED [ML-0510.480](#) | [ML-0510.512](#) | [ML-0511.60](#) | [ML-0511.120](#) | [ML-0511.210](#) | [ML-0511.24](#) | [ML-0512.120](#) | [ML-0512.240](#).  
• Se pueden realizar cortes y armado sobre pedido.

# PERFIL ANTARES

## SOBREPONER EN MURO O TECHO

Fabricados en Aluminio

### TL-4513.ESQB



### INSTALACIÓN



Cajillo indirecto sobre muro, luz indirecta sobre lambrin

- Accesorios adicionales se venden por separado.
- Compatible con tiras LED [ML-0510.480](#) | [ML-0510.512](#) | [ML-0511.60](#) | [ML-0511.120](#) | [ML-0511.210](#) | [ML-0511.24](#) | [ML-0512.120](#) | [ML-0512.240](#).
- Se pueden realizar cortes y armado sobre pedido.



### ACCESORIOS INCLUIDOS EN EL KIT

- ▶ **TL-4513.ESQB**  
1 Perfil de esquina de sobreponer aluminio de 2 m blanco
- ▶ **AC -4513.D**  
1 Cubierta de policarbonato difuso
- ▶ **TP-4513.ESQB**  
Tapa final para perfil blanco
- ▶ **AC -4513.OP**  
1 Cubierta de policarbonato opalino
- ▶ **TP-4513.ESQBO**  
Tapa final para perfil blanco con orificio
- ▶ **AC -4513.T**  
1 Cubierta de policarbonato transparente
- ▶ **CLIP-4513.ESQP**  
2 Clips de sujeción plata para perfil TL-4513.ESQ

### CONFIGURACIÓN DEL CÓDIGO

**TL-4513.ESQ**

**B**

ACABADO

B Blanco

**T**

CUBIERTA

OP Opalino

D Difuso



T Transparente

# PERFIL APOLLO

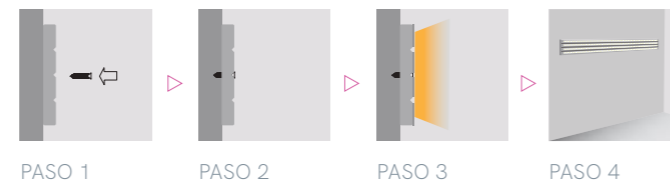
## SOBREPONER EN MURO O TECHO

Fabricados en Aluminio

**TL-4516.BRP**

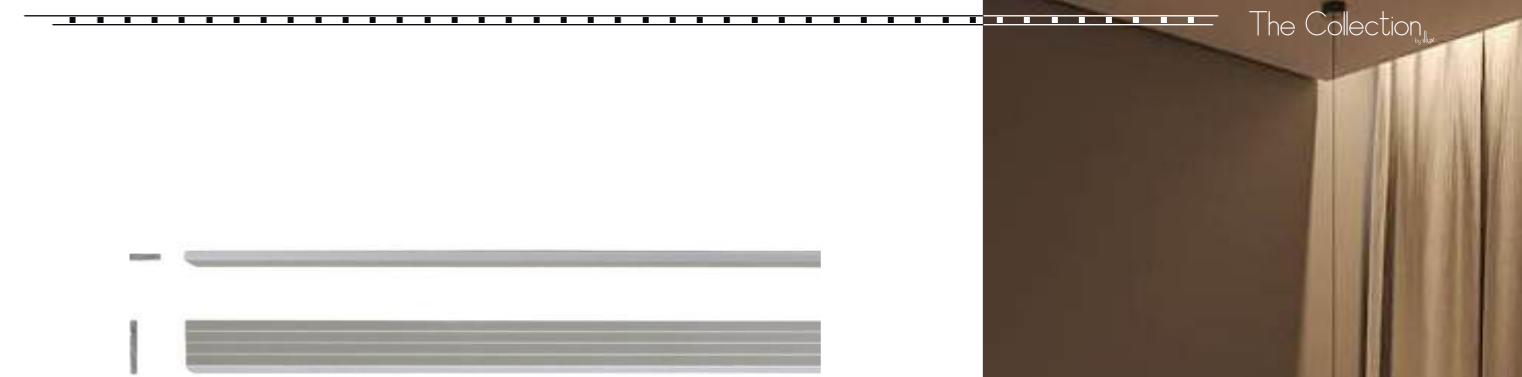


### INSTALACIÓN



Montaje de Tira LED sin difusor, para cajillos indirectos y en mobiliario fijo

- Accesorios adicionales se venden por separado.
- Compatible con tiras LED [ML-0510.480](#) | [ML-0510.512](#) | [ML-0511.60](#) | [ML-0511.120](#) | [ML-0511.210](#) | [ML-0511.24](#) | [ML-0512.120](#) | [ML-0512.240](#).
- Se pueden realizar cortes y armado sobre pedido.



### CONFIGURACIÓN DEL CÓDIGO

**TL-4516.BRP**

## PERFIL COLUMBIA || EMPOTRAR EN MURO O TECHO


Fabricados en aluminio



### INSTALACIÓN




Uso para empotrar sin marco (Trimless) en paneles de yeso (muro o plafón) con montaje debajo del acabado final.



### CONFIGURACIÓN DEL CÓDIGO

**TL-4517.EMB**

## TL-4517.EMB



### ACCESORIOS INCLUIDOS EN EL KIT

- ▶ TL-4517.EMB  
1 Perfil de empotrar aluminio de 2 m blanco
- ▶ AC -4517.OP  
1 Cubierta de policarbonato 2 m opalino
- ▶ TP-4517.EMB  
1 Tapa final para perfil blanco
- ▶ TP-4517.EMBO  
1 Tapa final para perfil blanco con orificio
- ▶ CLIP-4517.EMP  
2 Clips de sujeción plata para perfil TL-4517.EMB

**ACCESORIOS NO INCLUIDOS EN EL KIT (SE VENDE POR SEPARADO)**

- ▶ TRACK-4517CON  
Interconector mecánico para perfil TL-4517.EMB



• Accesorios adicionales se venden por separado.  
• Compatible con tiras LED ML-0510.480 | ML-0510.512 | ML-0511.60 | ML-0511.120 | ML-0511.210 | ML-0511.24 | ML-0512.120 | ML-0512.240.  
• Se pueden realizar cortes y armado sobre pedido.

# PERFIL ARTEMIS

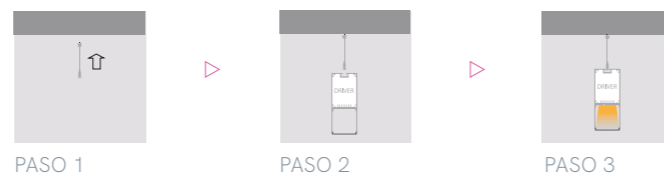
## SUSPENDER EN TECHO

Fabricados en Aluminio

### TL-4518.SUS



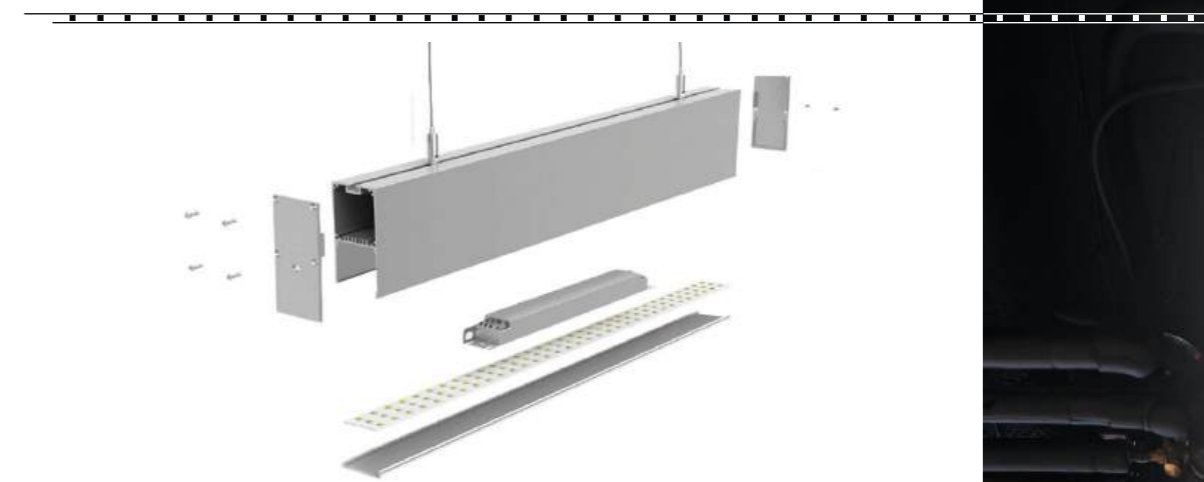
### INSTALACIÓN



Ideal para pasillos y espacios de oficina, con los mismos usos que las luminarias lineales.

Puede entenderse como una regleta de suspender a medida.

- Accesorios adicionales se venden por separado.
- Compatible con tiras LED [ML-0510.480](#) | [ML-0510.512](#) | [ML-0511.60](#) | [ML-0511.120](#) | [ML-0511.210](#) | [ML-0511.24](#) | [ML-0512.120](#) | [ML-0512.240](#).
- Se pueden realizar cortes y armado sobre pedido.



### ACCESORIOS INCLUIDOS EN EL KIT

- ▶ TL-4518.SUS[ ]  
1 Perfil de empotrar aluminio de 3 m blanco o negro
- ▶ AC -4518.OP  
1 Cubierta de 3 m de policarbonato opalino
- ▶ TP-4518.SUS[ ]O  
Tapa final para perfil blanco o negro con orificio
- ▶ KITSUS-45  
1 kit de suspensión de 1 m para perfiles TL-4518 / TL-4519
- ▶ TP-4518.SUS[ ]  
Tapa final para perfil blanco o negro

**ACCESORIOS NO INCLUIDOS EN EL KIT (SE VENDE POR SEPARADO)**

- ▶ TRACK-45CON  
Interconector mecánico 180° para perfiles TL-4518 / TL-4519


### CONFIGURACIÓN DEL CÓDIGO

**TL-4518.SUS**

**N**

ACABADO

B Blanco  
N Negro







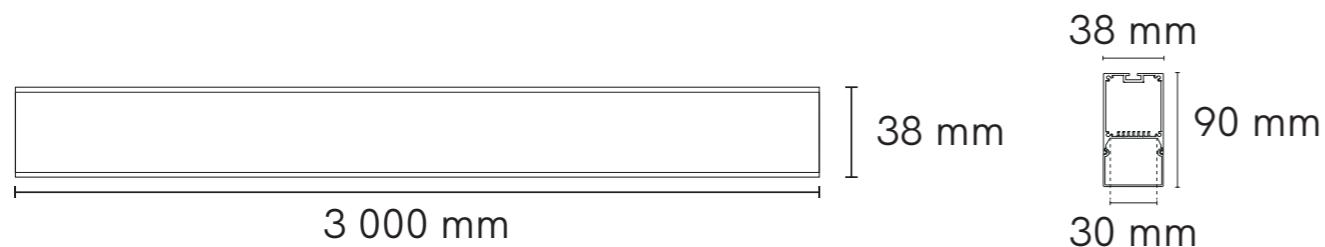

The Strip  
by illuX

# PERFIL ARTEMIS II

## SUSPENDER EN TECHO

Fabricados en Aluminio

**TL-4519.SUS**



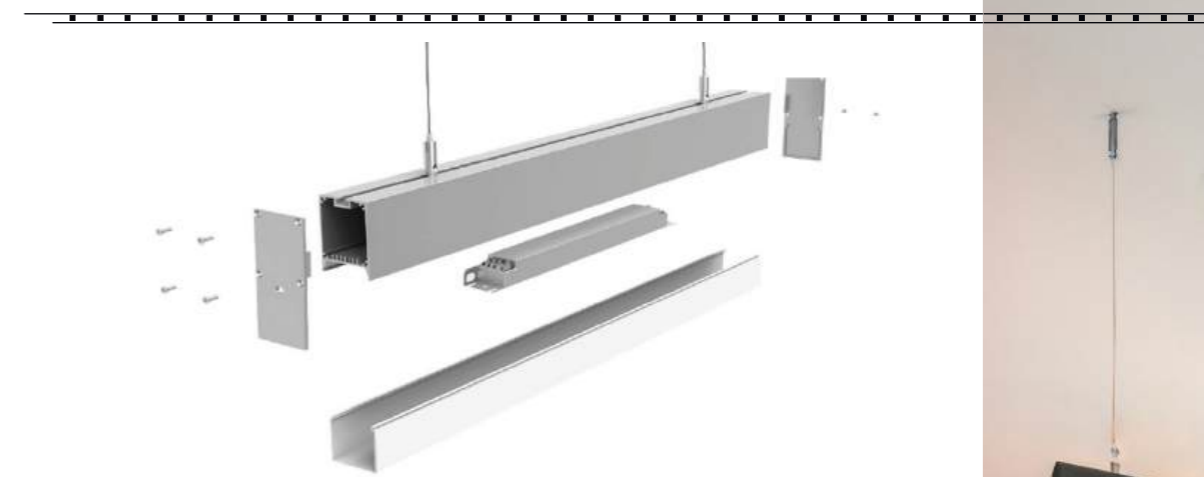
### INSTALACIÓN



Ideal para pasillos y espacios de oficina, con los mismos usos que las luminarias lineales.

Puede entenderse como una regleta de suspender a medida.

- Accesorios adicionales se venden por separado.
- Compatible con tiras LED [ML-0510.480](#) | [ML-0510.512](#) | [ML-0511.60](#) | [ML-0511.120](#) | [ML-0511.210](#) | [ML-0511.24](#) | [ML-0512.120](#) | [ML-0512.240](#).
- Se pueden realizar cortes y armado sobre pedido.



### ACCESORIOS INCLUIDOS EN EL KIT

- ▶ **TL-4519.SUS[ ]**  
1 Perfil de empotrar aluminio de 3 m blanco ó negro
- ▶ **AC -4519.OP**  
1 Cubierta de 3 m de policarbonato opalino
- ▶ **TP-4519.SUS[ ]O**  
Tapa final para perfil blanco ó negro con orificio
- ▶ **KITSUS-45**  
1 kit de suspensión de 1 m para perfiles TL-4518 / TL-4519
- ▶ **TP-4519.SUS[ ]**  
Tapa final para perfil blanco ó negro

**ACCESORIOS NO INCLUIDOS EN EL KIT (SE VENDE POR SEPARADO)**

- ▶ **TRACK-45CON**  
Interconector mecánico 180° para perfiles TL-4518 / TL-4519


### CONFIGURACIÓN DEL CÓDIGO

**TL-4519.SUS**

**B**

ACABADO

**B** Blanco  
**N** Negro



## PERFIL GALILEO || EMPOTRAR EN MURO O TECHO


Fabricados en aluminio



### INSTALACIÓN



De mayor tamaño para empotrar, cuando las alturas son mayores o se requiere de mayor protagonismo en el diseño para este perfil, es posible integrar doble tira LED.



### CONFIGURACIÓN DEL CÓDIGO

**TL-4520.EM**

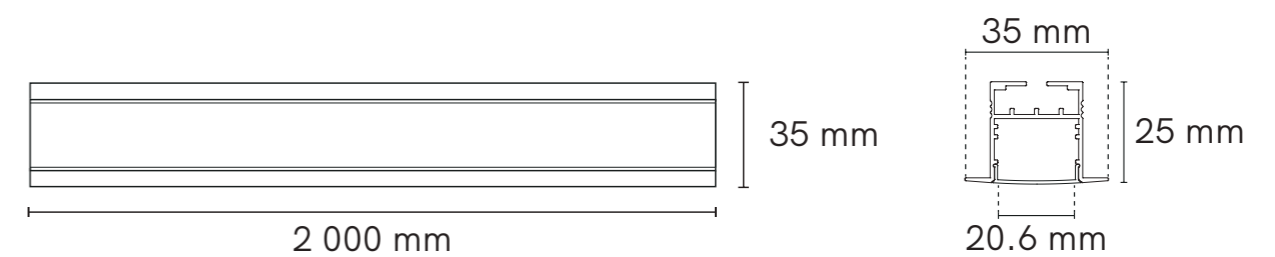
**N**

ACABADO

B Blanco

N Negro

## TL-4520.EM



### ACCESORIOS INCLUIDOS EN EL KIT

- ▶ TL-4520.EM[ ]  
1 Perfil de empotrar de aluminio de 2 m blanco ó negro
- ▶ AC -4520.OP  
1 Cubierta de policarbonato opalino 2 m
- ▶ TP-4520.EM[ ]O  
1 Tapa final blanco ó negro para perfil con orificio
- ▶ TP-4520.EM[ ]  
1 Tapa final blanco ó negro para perfil
- ▶ CLIP-4501.EM  
Clip de fijación de empotrar para perfil Galileo TL-4520.EM

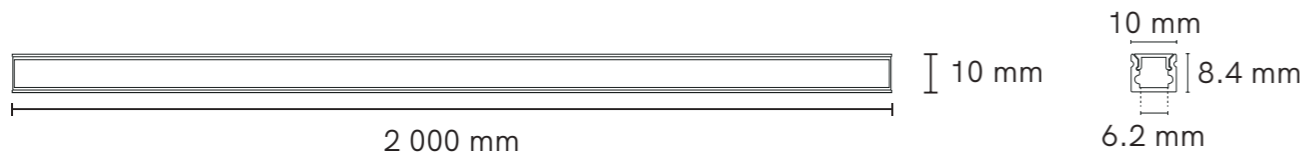
• Accesorios adicionales se venden por separado.  
• Compatible con tiras LED [ML-0510.480](#) | [ML-0510.512](#) | [ML-0511.60](#) | [ML-0511.120](#) | [ML-0511.210](#) | [ML-0511.24](#) | [ML-0512.120](#) | [ML-0512.240](#).  
• Se pueden realizar cortes y armado sobre pedido.

# PERFIL MAGELLAN

## SOBREPONER EN MURO O TECHO

Fabricados en Aluminio

### TL-4521.SOR



### INSTALACIÓN



Se sugiere cuando es requerido que el montaje sea en un espacio muy reducido.

Ideal para Incrustación en repisas y mobiliario, barras ó zoclos.

- Accesorios adicionales se venden por separado.
- Compatible con tiras LED [ML-0510.480](#).
- Se pueden realizar cortes y armado sobre pedido.



### ACCESORIOS INCLUIDOS EN EL KIT

- ▶ TL-4521.SOR[ ]  
1 Perfil de empotrar aluminio de 2 m blanco ó negro
- ▶ AC -4521.OP  
1 Cubierta de policarbonato opalino
- ▶ TP-4521.SOR[ ]O  
Tapa final para perfil blanco ó negro con orificio
- ▶ AC -4521.D  
1 Cubierta de policarbonato difuso
- ▶ TP-4521.SOR[ ]  
Tapa final para perfil blanco ó negro
- ▶ AC -4521.T  
1 Cubierta de policarbonato transparente
- ▶ CLIP-4521.SORP  
2 Clips de sujeción aluminio para perfil TL-4521.SOR

### CONFIGURACIÓN DEL CÓDIGO

**TL-4521.SOR**

**N**  
ACABADO

**B** Blanco  
**N** Negro

**D**  
CUBIERTA

**OP** Opalino  
**D** Difuso  
**T** Transparente




# PERFIL HUBBLE

## SOBREPONER EN MURO O TECHO

Fabricados en Aluminio

### TL-4522.SORP



### INSTALACIÓN



Perfil curvo que amplía la apertura a 160° de luz difusa, se puede aplicar en mobiliario cuando no se desea ranurar.

- Accesorios adicionales se venden por separado.
- Compatible con tiras LED [ML-0510.480](#) | [ML-0510.512](#) | [ML-0511.60](#) | [ML-0511.120](#) | [ML-0511.210](#) | [ML-0511.24](#) | [ML-0512.120](#) | [ML-0512.240](#).
- Se pueden realizar cortes y armado sobre pedido.



### ACCESORIOS INCLUIDOS EN EL KIT

- ▶ TL-4522.SORP[ ]  
1 Perfil curvo de sobreponer de aluminio de 2 m plata
- ▶ AC -4522.OP  
1 Cubierta 2 m de policarbonato opalino
- ▶ TP-4522.SORP[ ]O  
Tapa final para perfil blanco con orificio
- ▶ AC -4522.D  
1 Cubierta 2 m de policarbonato difuso
- ▶ TP-4522.SORP[ ]  
Tapa final para perfil blanco
- ▶ AC -4522.T  
1 Cubierta 2 m de policarbonato transparente

### CONFIGURACIÓN DEL CÓDIGO

**TL-4522.SORP**

**T**

CUBIERTA

OP Opalino

D Difuso

T Transparente



## PERFIL CHANDRA || SOBREPONER EN MURO O TECHO

Fabricados en aluminio

### INSTALACIÓN



Perfil para zoclos en piso, como elemento arquitectónico con luz integrada.



### CONFIGURACIÓN DEL CÓDIGO

**TL-4523.ZCL**

**N**

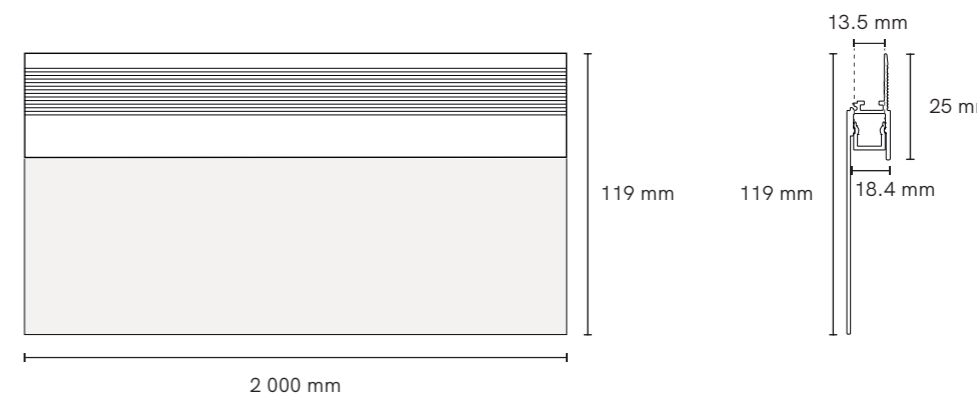
ACABADO

B Blanco

N Negro

illux.com.mx

## TL-4523.ZCL



### ACCESORIOS INCLUIDOS EN EL KIT

- ▶ TL-4523.ZCL[ ]  
1 Perfil para zoclo aluminio de 2 m blanco ó negro
- ▶ TP-4523.ZCL[ ] O  
Tapa final para perfil blanco ó negro con orificio
- ▶ TP-4523.ZCL[ ]  
Tapa final para perfil blanco ó negro
- ▶ AC -4523.OP  
1 Cubierta de policarbonato opalino 2 m
- ▶ AC -4523.D  
1 Cubierta de policarbonato difuso 2 m
- ▶ AC -4523.T  
1 Cubierta de policarbonato transparente 2 m

**ACCESORIOS NO INCLUIDOS EN EL KIT (SE VENDE POR SEPARADO)**

- ▶ TRACK-4523CON90H  
Interconector mecánico 90° horizontal para perfil TL-4523.ZCL
- ▶ TRACK-4523CON90V  
Interconector mecánico 90° vertical para perfil TL-4523.ZCL
- ▶ TRACK-4523CON  
Interconector mecánico 180° para perfil TL-4523.ZCL

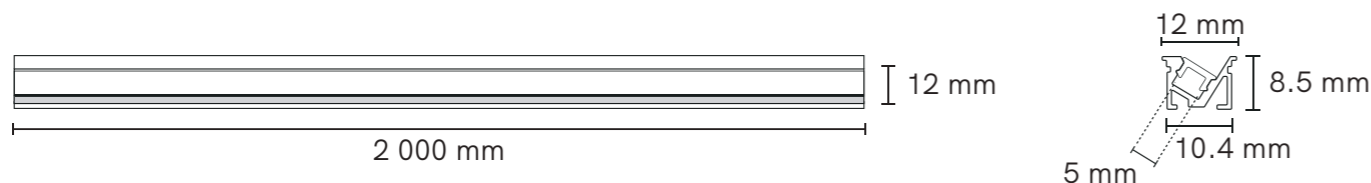
- Accesorios adicionales se venden por separado.
- Compatible con tiras LED ML-0510.480 | ML-0510.512 | ML-0511.60 | ML-0511.120 | ML-0511.210 | ML-0511.24 | ML-0512.120 | ML-0512.240.
- Se pueden realizar cortes y armado sobre pedido.

# PERFIL CASSINI

## WALLWASHER DE EMPOTRAR EN TECHO

Fabricados en Aluminio

### TL-4524.EM




### INSTALACIÓN



Se sugiere su uso cuando sea importante iluminar una superficie vertical en mobiliario, nichos ó gabinetes de cocina.

- Accesorios adicionales se venden por separado.
- Compatible con tira LED de [ML-0510.480](#).
- Se pueden realizar cortes y armado sobre pedido.



### ACCESORIOS INCLUIDOS EN EL KIT

- ▶ TL-4524.EM[ ]WW  
1 Perfil wallwasher de empotrar de 2 m aluminio blanco ó negro
- ▶ AC -4524.OP  
1 Cubierta de 2 m de policarbonato opalino
- ▶ TP-4524.EM[ ]OWW  
Tapa final para perfil blanco ó negro con orificio
- ▶ AC -4524.D  
1 Cubierta de 2 m de policarbonato difuso
- ▶ TP-4524.EM[ ]WW  
Tapa final para perfil blanco ó negro
- ▶ AC -4524.T  
1 Cubierta de 2 m de policarbonato transparente

### CONFIGURACIÓN DEL CÓDIGO

TL-4524.EM	N	WW	OP	KIT
	ACABADO		CUBIERTA	
	B Blanco		OP Opalino	
	N Negro		D Difuso	
			T Transparente	





# The Strip

by illuX



# The Strip

by illux<sup>®</sup>

The Collection by illux

**Illux de México, S.A. de C.V.**  
Recursos Petroleros 11, Bodega 6 y 7,  
Col. Industrial La Loma, Tlalnepantla de Baz,  
Estado de México, México. C.P. 54070

[illux.com.mx](http://illux.com.mx)

